



Universidad Tecnológica de El Mezquital



**ENTIDADES PARAESTATALES Y
FIDEICOMISOS NO EMPRESARIALES Y NO
FINANCIEROS**

***UNIVERSIDAD TECNOLOGICA DEL
MEZQUITAL***

El 15 de noviembre de 2009, mediante el Periódico Oficial del Gobierno del Estado de Durango, se expide el Decreto que crea a la Universidad Tecnológica del Mezquital, como una institución de educación superior, con carácter de organismo público descentralizado, con personalidad jurídica, patrimonio propio y autonomía de gestión. Estará sectorizada a la Secretaría de Educación y tendrá su domicilio legal en La Guajolota, Mezquital, Durango. La Universidad forma parte del Sistema Estatal de Educación Superior del Estado de Durango y adopta el modelo pedagógico, académico y administrativo aprobado por la Secretaría de Educación Pública, a través de la Subsecretaría de educación superior.

La Universidad Tecnológica del Mezquital, tiene por objeto:

- I. Formar ciudadanos con actitud científica, creativos, con espíritu emprendedor e innovador, orientados a logros y a la superación personal permanente, solidarios y sensibles a las realidades humanas, integrados efectivamente y comprometidos con el desarrollo humano de los habitantes del estado y del país;
- II. Ofrecer programas de educación superior con las características de intensidad, pertinencia, flexibilidad y calidad, para la formación de técnicos superiores universitarios, así como de profesionales e investigadores, aptos para la investigación, aplicación de conocimientos y la solución creativa de problemas con un sentido de innovación en la incorporación de los avances científicos y tecnológicos.
- III. Organizar y realizar actividades de investigación en las áreas en las que ofrezca educación, atendiendo fundamentalmente los problemas regionales, estatales y nacionales, en relación con las necesidades del desarrollo socioeconómico de la entidad.
- IV. Desarrollar funciones de vinculación con los sectores público, privado y social a través de la realización de estudios, programas y proyectos de apoyo técnico en las áreas de su competencia, que se traduzcan en aportaciones concretas para el mejoramiento y mayor eficiencia en la producción de bienes y servicios y la elevación de la calidad de vida de la comunidad.
- V. Promover el desarrollo de una cultura científico-tecnológica que permita el logro de altos niveles de eficiencia y productividad en el desempeño profesional y laboral, para estar en condiciones de cumplir exitosamente en el marco de las relaciones de la sociedad global.
- VI. Promover la preservación, transmisión y desarrollo de la cultura regional, estatal, nacional y universal.

Para cumplir con sus objetivos la Universidad tiene las siguientes atribuciones:

- I. Diseñar y desarrollar programas educativos con base a modelos curriculares flexibles y de enseñanza por competencias que promuevan en los estudiantes una formación humana integral y profesional del más alto nivel con una amplia aceptación social por la sólida preparación técnica y en valores de sus egresados;
- II. Promover el desarrollo de la investigación tecnológica aplicada en los sectores público, social y privado;
- III. Contribuir a la adopción y asimilación de tecnologías de vanguardia en las empresas del sector público y privado que les permitan mejorar su competitividad;
- IV. Impulsar en forma permanente mecanismo de evaluación de la calidad de la docencia, la investigación y el desarrollo tecnológico a través de evaluaciones internas y externas a fin de lograr los más altos estándares de calidad;
- V. Reglamentar los procesos de selección, ingreso, permanencia y egreso de los estudiantes;
- VI. Establecer los términos del ingreso, permanencia y promoción del personal académico, así como la selección, admisión y ascenso del personal administrativo con base a la reglamentación correspondiente;
- VII. Impulsar la certificación de procesos estratégicos de gestión de los servicios y programas que apoyen las actividades académicas con el objeto de asegurar la calidad de la gestión institucional;
- VIII. Desarrollar programas, proyectos y acciones interinstitucionales que contribuyan a la operación, fortalecimiento y consolidación del Subsistema Estatal de Educación Superior;
- IX. Promover y suscribir convenios con organizaciones e instituciones de los diversos sectores social, público y privado tanto nacionales como extranjeras, para el intercambio y cooperación en programas y proyectos académicos de beneficio institucional;
- X. Expedir constancias, certificados de estudio, certificados de competencias laborales y otorgar diplomas, títulos y grados académicos; éstos últimos serán firmados por el Rector y, en su caso, por el Secretario de Educación, conforme a la normatividad aplicable;
- XI. Reconocer estudios de nivel superior, estableciendo equivalencias de los realizados en otras instituciones educativas, de conformidad con la normatividad vigente;
- XII. Crear las instancias necesarias de vinculación con los sectores público, social y privado, que deberán ser distintas y diferenciadas de los órganos de gobierno de la Universidad.

- XIII. Promover y organizar programas de prestación de servicio social, residencias, estancias, estadías u otras modalidades de vinculación entre la sociedad y la Universidad acordes a los objetivos de los programas educativos;
- XIV. Establecer el monto de pagos por inscripciones, cuotas de recuperación y demás aportaciones y cobros derivados de los servicios que preste la Universidad;
- XV. Recibir donaciones públicas o privadas que se aplicarán en la consecución de los fines propios de la Universidad y establecer órganos y mecanismos para su apoyo financiero;
- XVI. Diseñar y establecer anualmente su calendario escolar en función de los programas de trabajo aprobados por los órganos competentes, de modo que pueda cumplir de manera eficaz las actividades académicas programadas;
- XVII. Conferir grados honoríficos, distinciones, reconocimientos y estímulos conforme a la normatividad establecida; y Las demás que le confieran las normas y disposiciones reglamentarias de la Universidad.

**UNIVERSIDAD TECNOLÓGICA
DEL MEZQUITAL**

CUENTA PÚBLICA 2022

**UNIVERSIDAD TECNOLOGICA
DEL MEZQUITAL**

INFORMACION CONTABLE

**UNIVERSIDAD TECNOLÓGICA
DEL MEZQUITAL**

ESTADO DE SITUACION FINANCIERA

UNIVERSIDAD TECNOLÓGICA DEL MEZQUITAL

Estado de Situación Financiera
Al 31 de Diciembre de 2022 y 2021
(Cifras en pesos)

CONCEPTO	2022	2021	CONCEPTO	2022	2021
ACTIVO			PASIVO		
<i>Activo Circulante</i>			<i>Pasivo Circulante</i>		
Efectivo y Equivalentes	2,874,625.04	2,581,697.48	Cuentas por Pagar a Corto Plazo	451,557.54	647,232.23
Derechos a Recibir Efectivo o Equivalentes	91,940.86	58,483.97	Documentos por Pagar a Corto Plazo	0.00	0.00
Derechos a Recibir Bienes o Servicios	0.00	25,338.61	Porción a Corto Plazo de la Deuda Pública a Largo Plazo	0.00	0.00
Inventarios	0.00	0.00	Títulos y Valores a Corto Plazo	0.00	0.00
Almacenes	0.00	0.00	Pasivos Diferidos a Corto Plazo	0.00	0.00
Estimación por Pérdida o Deterioro de Activos Circulantes	0.00	0.00	Fondos y Bienes de Terceros en Garantía y/o Administración a Corto	0.00	0.00
Otros Activos Circulantes	0.00	0.00	Provisiones a Corto Plazo	0.00	0.00
			Otros Pasivos a Corto Plazo	0.00	0.00
Total de Activos Circulantes	2,966,565.90	2,665,520.06	Total de Pasivos Circulantes	451,557.54	647,232.23
<i>Activo No Circulante</i>			<i>Pasivo No Circulante</i>		
Inversiones Financieras a Largo Plazo	0.00	0.00	Cuentas por Pagar a Largo Plazo	0.00	0.00
Derechos a Recibir Efectivo o Equivalentes a Largo Plazo	0.00	0.00	Documentos por Pagar a Largo Plazo	0.00	0.00
Bienes Inmuebles, Infraestructura y Construcciones en Proceso	20,000,319.33	20,000,319.33	Deuda Pública a Largo Plazo	0.00	0.00
Bienes Muebles	4,175,943.00	3,567,257.46	Pasivos Diferidos a Largo Plazo	0.00	0.00
Activos Intangibles	0.00	93,960.00	Fondos y Bienes de Terceros en Garantía y/o en Administración a	1,956,612.67	1,965,083.88
Depreciación, Deterioro y Amortización Acumulada de Bienes	-6,732,169.77	-5,042,893.07	Provisiones a Largo Plazo	0.00	0.00
Activos Diferidos	0.00	0.00			
Estimación por Pérdida o Deterioro de Activos no Circulantes	0.00	0.00	Total de Pasivos No Circulantes	1,956,612.67	1,965,083.88
Otros Activos no Circulantes	0.00	0.00			
Total de Activos No Circulantes	17,444,092.56	18,618,643.72	Total del Pasivo	2,408,170.21	2,612,316.11
Total del Activo	20,410,658.46	21,284,163.78	HACIENDA PÚBLICA/ PATRIMONIO		
			<i>Hacienda Pública/Patrimonio Contribuido</i>	19,868,720.89	19,868,720.89
			Aportaciones	0.00	0.00
			Donaciones de Capital	19,868,720.89	19,868,720.89
			Actualización de la Hacienda Pública / Patrimonio	0.00	0.00
			<i>Hacienda Pública/Patrimonio Generado</i>	-1,866,232.64	-1,196,873.22
			Resultados del Ejercicio (Ahorro / Desahorro)	90,740.10	-23,334.30
			Resultados de Ejercicios Anteriores	-1,961,662.92	-1,173,538.92
			Revalúos	0.00	0.00
			Reservas	0.00	0.00
			Rectificaciones de Resultados de Ejercicios Anteriores	4,690.18	0.00
			Exceso o Insuficiencia en la Actualización de la Hacienda Pública/Patrimonio	0.00	0.00
			Resultado por Posición Monetaria	0.00	0.00
			Resultado por Tenencia de Activos no Monetarios	0.00	0.00
			Total Hacienda Pública/ Patrimonio	18,002,488.25	18,671,847.67
			Total del Pasivo y Hacienda Pública / Patrimonio	20,410,658.46	21,284,163.78

Bajo protesta de decir verdad declaramos que los Estados Financieros y sus notas, son razonablemente correctos y son responsabilidad del emisor.

L.A. ENRIQUE GONZÁLEZ ALVARADO
RECTOR

L.I. LUIS SÉRGIO SÁNCHEZ SAJIZ
JEFE DE DPTO. ADMINISTRACIÓN Y FINANZAS

**UNIVERSIDAD TECNOLÓGICA
DEL MEZQUITAL**

ESTADO DE ACTIVIDADES

UNIVERSIDAD TECNOLÓGICA DEL MEZQUITAL

Estado de Actividades

Del 1 de Enero al 31 de Diciembre de 2022 y 2021

(Cifras en pesos)

CONCEPTO	2022	2021
INGRESOS Y OTROS BENEFICIOS		
Ingresos de Gestión	59,075.99	46,466.38
Impuestos	0.00	0.00
Cuotas y Aportaciones de Seguridad Social	0.00	0.00
Contribuciones de Mejoras	0.00	0.00
Derechos	0.00	0.00
Productos	2,375.99	3,716.38
Aprovechamientos	0.00	0.00
Ingresos por Venta de Bienes y Prestación de Servicios	56,700.00	42,750.00
Participaciones, Aportaciones, Convenios, Incentivos Derivados de la Colaboración Fiscal, Fondos	7,585,444.36	6,603,360.38
Participaciones, Aportaciones, Convenios, Incentivos Derivados de la Colaboración Fiscal y Fondos Distintos de Aportaciones	0.00	0.00
Transferencias, Asignaciones, Subsidios y Subvenciones, y Pensiones y Jubilaciones	7,585,444.36	6,603,360.38
Otros Ingresos y Beneficios	0.00	0.00
Ingresos Financieros	0.00	0.00
Incremento por Variación de Inventarios	0.00	0.00
Disminución del Exceso de Estimaciones por Pérdida o Deterioro u Obsolescencia	0.00	0.00
Disminución del Exceso de Provisiones	0.00	0.00
Otros Ingresos y Beneficios Varios	0.00	0.00
Total de Ingresos y Otros Beneficios	7,644,520.35	6,649,826.76
GASTOS Y OTRAS PÉRDIDAS		
Gastos de Funcionamiento	7,553,780.25	6,666,920.77
Servicios Personales	5,663,025.71	5,885,514.20
Materiales y Suministros	1,290,895.38	378,848.25
Servicios Generales	599,859.16	402,558.32
Transferencias, Asignaciones, Subsidios y Otras Ayudas	0.00	0.00
Transferencias Internas y Asignaciones al Sector Público	0.00	0.00
Transferencias al Resto del Sector Público	0.00	0.00
Subsidios y Subvenciones	0.00	0.00
Ayudas Sociales	0.00	0.00
Pensionamientos y Jubilaciones	0.00	0.00
Transferencias a Fideicomisos, Mandatos y Contratos Análogos	0.00	0.00
Transferencias a la Seguridad Social	0.00	0.00
Donativos	0.00	0.00
Transferencias al Exterior	0.00	0.00
Participaciones y Aportaciones	0.00	0.00
Participaciones	0.00	0.00
Aportaciones	0.00	0.00
Convenios	0.00	0.00
Intereses, Comisiones y Otros Gastos de la Deuda Pública	0.00	0.00
Intereses de la Deuda Pública	0.00	0.00
Comisiones de la Deuda Pública	0.00	0.00
Gastos de la Deuda Pública	0.00	0.00
Costo por Coberturas	0.00	0.00
Apoyos Financieros	0.00	0.00
Otros Gastos y Pérdidas Extraordinarias	0.00	6,240.29
Estimaciones, Depreciaciones, Deterioros, Obsolescencia y Amortizaciones	0.00	0.00
Provisiones	0.00	0.00
Disminución de Inventarios	0.00	0.00
Aumento por Insuficiencia de Estimaciones por Pérdida o Deterioro y Obsolescencia	0.00	0.00
Aumento por Insuficiencia de Provisiones	0.00	0.00
Otros Gastos	0.00	6,240.29
Inversión Pública	0.00	0.00
Inversión Pública no Capitalizable	0.00	0.00
Total de Gastos y Otras Pérdidas	7,553,780.25	6,673,161.06
Resultados del Ejercicio (Ahorro/Desahorro)	90,740.10	-23,334.30

Bajo protesta de decir verdad declaramos que los Estados Financieros y sus notas, son razonablemente correctos y son responsabilidad del emisor

L.A. ENRIQUE GONZÁLEZ ALVARADO
RECTOR

L.I. LUIS SÉRGIO SÁNCHEZ SAINZ
JEFE DE DPTO. ADMINISTRACIÓN Y FINANZAS

**UNIVERSIDAD TECNOLÓGICA
DEL MEZQUITAL**

***ESTADO DE VARIACION EN LA HACIENDA
PÚBLICA***

UNIVERSIDAD TECNOLÓGICA DEL MEZQUITAL

Estado de Variación en la Hacienda Pública
Del 1 de Enero al 31 de Diciembre de 2022
(Cifras en pesos)

CONCEPTO	Hacienda Pública/Patrimonio Contribuido	Hacienda Pública/Patrimonio Generado de Ejercicios Anteriores	Hacienda Pública/Patrimonio Generado del Ejercicio	Exceso o Insuficiencia en la Actualización de la Hacienda Pública / Patrimonio	TOTAL
Hacienda Pública / Patrimonio Contribuido Neto de 2021	19,868,720.89				19,868,720.89
Aportaciones	0.00				0.00
Donaciones de Capital	19,868,720.89				19,868,720.89
Actualización de la Hacienda Pública/Patrimonio	0.00				0.00
Hacienda Pública / Patrimonio Generado Neto de 2021		-1,173,538.92	-23,334.30		-1,196,873.22
Resultados del Ejercicio (Ahorro/Desahorro)			-23,334.30		-23,334.30
Resultados de Ejercicios Anteriores		-1,173,538.92			-1,173,538.92
Revalúos		0.00			0.00
Reservas		0.00			0.00
Rectificaciones de Resultados de Ejercicios Anteriores		0.00			0.00
Exceso o Insuficiencia en la Actualización de la Hacienda Pública / Patrimonio Neto de 2021				0.00	0.00
Resultado por Posición Monetaria				0.00	0.00
Resultado por Tenencia de Activos no Monetarios				0.00	0.00
Hacienda Pública/Patrimonio Neto Final de 2021	19,868,720.89	-1,173,538.92	-23,334.30	0.00	18,671,847.67
Cambios en la Hacienda Pública / Patrimonio Contribuido Neto de 2022	0.00				0.00
Aportaciones	0.00				0.00
Donaciones de Capital	0.00				0.00
Actualización de la Hacienda Pública/Patrimonio	0.00				0.00
Variaciones de la Hacienda Pública / Patrimonio Generado Neto de 2022		-788,124.00	118,764.58		-669,359.42
Resultados del Ejercicio (Ahorro/Desahorro)			90,740.10		90,740.10
Resultados de Ejercicios Anteriores		-788,124.00	23,334.30		-764,789.70
Revalúos			0.00		0.00
Reservas			0.00		0.00
Rectificaciones de Resultados de Ejercicios Anteriores			4,690.18		4,690.18
Cambios en el Exceso o Insuficiencia en la Actualización de la Hacienda Pública / Patrimonio Neto de 2022				0.00	0.00
Resultado por Posición Monetaria				0.00	0.00
Resultado por Tenencia de Activos no Monetarios				0.00	0.00
Hacienda Pública / Patrimonio Neto Final de 2022	19,868,720.89	-1,961,662.92	95,430.28	0.00	18,002,488.25

Bajo protesta de decir verdad declaramos que los Estados Financieros y sus notas, son razonablemente correctos y son responsabilidad del emisor

L.A. ENRIQUE GONZÁLEZ ALVARADO
DIRECTOR

L.I. LUIS SÉRGIO SÁNCHEZ SAINZ
JEFE DE DPTO. ADMINISTRACIÓN Y FINANZAS

**UNIVERSIDAD TECNOLÓGICA
DEL MEZQUITAL**

***ESTADO DE CAMBIOS EN LA SITUACION
FINANCIERA***

UNIVERSIDAD TECNOLÓGICA DEL MEZQUITAL

Estado de Cambios en la Situación Financiera
Al 31 de Diciembre de 2022
(Cifras en pesos)

CONCEPTO	Origen	Aplicación	CONCEPTO	Origen	Aplicación
ACTIVO	873,505.32	-	PASIVO	-	204,145.90
Activo Circulante	-	301,045.84	Pasivo Circulante	-	195,674.69
Efectivo y Equivalentes	-	292,927.56	Cuentas por Pagar a Corto Plazo	-	195,674.69
Derechos a Recibir Efectivo o Equivalentes	-	33,456.89	Documentos por Pagar a Corto Plazo	-	-
Derechos a Recibir Bienes o Servicios	25,338.61	-	Porción a Corto Plazo de la Deuda Pública a Largo Plazo	-	-
Inventarios	-	-	Títulos y Valores a Corto Plazo	-	-
Almacenes	-	-	Pasivos Diferidos a Corto Plazo	-	-
Estimación por Pérdida o Deterioro de Activos Circulantes	-	-	Fondos y bienes de terceros en Garantía y/o Administración a Corto Plazo	-	-
Otros Activos Circulantes	-	-	Provisiones a Corto Plazo	-	-
			Otros Pasivos a Corto Plazo	-	-
Activo No Circulante	1,174,551.16	-	Pasivo No Circulante	-	8,471.21
Inversiones Financieras a Largo Plazo	-	-	Cuentas por Pagar a Largo Plazo	-	-
Derechos a Recibir Efectivo o Equivalentes a Largo Plazo	-	-	Documentos por Pagar a Largo Plazo	-	-
Bienes Inmuebles, Infraestructura y Construcciones en Proceso	-	-	Deuda Pública a Largo Plazo	-	-
Bienes Muebles	-	608,685.54	Pasivos Diferidos a Largo Plazo	-	-
Activos Intangibles	93,960.00	-	Fondos y bienes de terceros en Garantía y/o en Administración a Largo Plazo	-	8,471.21
Depreciación, Deterioro y Amortización Acumulada de Bienes	1,689,276.70	-	Provisiones a Largo Plazo	-	-
Activos Diferidos	-	-			
Estimación por Pérdida o Deterioro de Activos no Circulantes	-	-	HACIENDA PÚBLICA/ PATRIMONIO	-	669,359.42
Otros Activos no Circulantes	-	-	Hacienda Pública/Patrimonio Contribuido	-	-
			Aportaciones	-	-
			Donaciones de Capital	-	-
			Actualización de la Hacienda Pública / Patrimonio	-	-
			Hacienda Pública/Patrimonio Generado	-	669,359.42
			Resultados del Ejercicio (Ahorro / Desahorro)	114,074.40	-
			Resultados de Ejercicios Anteriores	-	788,124.00
			Revalúos	-	-
			Reservas	-	-
			Rectificaciones de Resultados de Ejercicios Anteriores	4,690.18	-
			Exceso o insuficiencia en la actualización de la Hacienda Pública/Patrimonio	-	-
			Resultado por Posición Monetaria	-	-
			Resultado por Tenencia de Activos no Monetarios	-	-

Bajo protesta de decir verdad declaramos que los Estados Financieros y sus notas, son razonablemente correctos y son responsabilidad del emisor

DR. ENRIQUE GONZÁLEZ ALVARADO
RECTOR

L.I. LUIS SERGIO SÁNCHEZ SAINZ
JEFE DE DPTO. ADMINISTRACIÓN Y FINANZAS

**UNIVERSIDAD TECNOLÓGICA
DEL MEZQUITAL**

INFORME DE PASIVOS CONTINGENTES

UNIVERSIDAD TECNOLÓGICA DEL MEZQUITAL

INFORME SOBRE PASIVOS CONTINGENTES

Al 31 de Diciembre de 2022

(Cifras en pesos)

Bajo protesta de decir verdad certificamos que los Estados Financieros y sus notas,
son razonablemente correctos y son responsabilidad del emisor.



M.R. ENRIQUE GONZÁLEZ PINEDA
DIRECTOR



L.F. LUIS GERARDO SÁNCHEZ GAITÁN
JEFE DE OFICINA ADMINISTRACIÓN Y FINANZAS

**UNIVERSIDAD TECNOLÓGICA
DEL MEZQUITAL**

NOTAS A LOS ESTADOS FINANCIEROS

UNIVERSIDAD TECNOLÓGICA DEL MEZQUITAL

NOTAS AL ESTADO DE ACTIVIDADES
Al 31 de Diciembre de 2022
(Cifras en pesos)

EA-01 INGRESOS DE GESTIÓN:		
Cuenta	Nombre de la Cuenta	Monto
4.1	INGRESOS DE GESTIÓN	58,075.99
4.1.1	IMPUESTOS	0.00
4.1.1.1	IMPUESTOS SOBRE LOS INGRESOS	0.00
4.1.1.2	IMPUESTOS SOBRE EL PATRIMONIO	0.00
4.1.1.3	IMPUESTOS SOBRE LA PRODUCCIÓN, EL CONSUMO Y LAS TRANSACCIONES	0.00
4.1.1.4	IMPUESTOS AL COMERCIO EXTERIOR	0.00
4.1.1.5	IMPUESTOS SOBRE NÓMINAS Y ASIMILABLES	0.00
4.1.1.6	IMPUESTOS ECOLÓGICOS	0.00
4.1.1.7	ACCESORIOS DE IMPUESTOS	0.00
4.1.1.8	IMP. NO COMPRENDIDOS EN LA LEY DE ING. VIGENTE CAUS. EN EJER. FISC. ANT. PEND. DE LIQ. O PAGO	0.00
4.1.1.9	OTROS IMPUESTOS	0.00
4.1.2	CUOTAS Y APORTACIONES DE SEGURIDAD SOCIAL	0.00
4.1.2.1	APORTACIONES PARA FONDOS DE VIVIENDA	0.00
4.1.2.2	CUOTAS PARA LA SEGURIDAD SOCIAL	0.00
4.1.2.3	CUOTAS DE AHORRO PARA EL FUTURO	0.00
4.1.2.4	ACCESORIOS DE CUOTAS Y APORTACIONES DE SEGURIDAD SOCIAL	0.00
4.1.2.5	OTRAS CUOTAS Y APORTACIONES PARA LA SEGURIDAD SOCIAL	0.00
4.1.3	CONTRIBUCIONES DE MEJORAS	0.00
4.1.3.1	CONTRIBUCIONES DE MEJORAS POR OBRAS PÚBLICAS	0.00
4.1.3.2	CON. DE MEJ. NO COMP. EN LA LEY DE ING. VIGENTE CAUS. EN EJER. FISC. ANT. PEND. DE LIQ. O PAGO	0.00
4.1.4	DERECHOS	0.00
4.1.4.1	DERECHOS POR EL USO, GOCE, APROVECHAMIENTO O EXPLOTACIÓN DE BIENES DE DOMINIO PÚBLICO	0.00
4.1.4.2	DERECHOS POR PRESTACIÓN DE SERVICIOS	0.00
4.1.4.3	ACCESORIOS DE DERECHOS	0.00
4.1.4.4	DERECHOS NO COMP. EN LA LEY DE ING. VIGENTE CAUS. EN EJER. FISC. ANT. PEND. DE LIQ. O PAGO	0.00
4.1.4.5	OTROS DERECHOS	0.00
4.1.5	PRODUCTOS	2,375.99
4.1.5.1	PRODUCTOS	2,375.99
4.1.5.2	PRODUCTOS NO COMP. EN LA LEY DE ING. VIGENTE CAUS. EN EJER. FISC. ANT. PEND. DE LIQ. O PAGO	0.00
4.1.6	APROVECHAMIENTOS	0.00
4.1.6.1	MULTAS	0.00
4.1.6.2	INDEMNIZACIONES	0.00
4.1.6.3	REINTEGROS	0.00
4.1.6.4	APROVECHAMIENTOS PROVENIENTES DE OBRAS PÚBLICAS	0.00
4.1.6.5	APROVECHAMIENTOS NO COMP. EN LA LEY DE ING. VIGENTE CAUS. EN EJER. FISC. ANT. PEND. DE LIQ. O PAGO	0.00
4.1.6.6	ACCESORIOS DE APROVECHAMIENTOS	0.00
4.1.6.7	OTROS APROVECHAMIENTOS	0.00

UNIVERSIDAD TECNOLÓGICA DEL MEQUITAL

NOTAS AL ESTADO DE ACTIVIDADES
Al 31 de Diciembre de 2022
(Cifras en pesos)

4.1.7	INGRESOS POR VENTA DE BIENES Y PRESTACIÓN DE SERVICIOS	56,700.00
4.1.7.1	INGRESOS POR VENTA DE BIENES Y PREST. DE SERV. DE INST. PÚBLICAS DE SEGURIDAD SOCIAL	0.00
4.1.7.1.4	PRESTACIÓN DE SERVICIOS (DERECHOS)	0.00
4.1.7.1.4.3	SERVICIOS	0.00
4.1.7.1.5	VENTA DE BIENES (PRODUCTOS)	0.00
4.1.7.1.5.1	VENTAS	0.00
4.1.7.1.6	OTROS INGRESOS (APROVECHAMIENTOS)	0.00
4.1.7.1.6.1	OTROS INGRESOS	0.00
4.1.7.2	INGRESOS POR VENTA DE BIENES Y PREST. DE SERV. DE EMPR. PRODUCT. DEL ESTADO	0.00
4.1.7.3	INGRESOS POR VENTA DE BIENES Y PREST. DE SERV. DE ENT. PARAEST. Y FIDEIC. NO EMPR Y NO FINANCI	56,700.00
4.1.7.3.4	PRESTACIÓN DE SERVICIOS (DERECHOS)	56,700.00
4.1.7.3.4.3	SERVICIOS	56,700.00
4.1.7.3.5	VENTA DE BIENES (PRODUCTOS)	0.00
4.1.7.3.5.1	VENTAS	0.00
4.1.7.3.6	OTROS INGRESOS (APROVECHAMIENTOS)	0.00
4.1.7.3.6.1	OTROS INGRESOS	0.00
4.1.7.4	INGRESOS POR VENTA DE BIENES Y PREST. DE SERV. DE ENT. PARAEST. EMPR NO FINANCI C/PART EST MAY	0.00
4.1.7.5	INGRESOS POR VENTA DE BIENES Y PREST. DE SERV. DE ENT. PARAEST. EMPR FINANCI MONET C/PART EST MAY	0.00
4.1.7.6	INGRESOS POR VENTA DE BIENES Y PREST. DE SERV. DE ENT. PARAEST. EMPR FINANCI NO MONET C/PART EST MAY	0.00
4.1.7.7	INGRESOS POR VENTA DE BIENES Y PREST. DE SERV. DE FIDEIC. FINANCI PÚBLICAS C/PART EST MAY	0.00
4.1.7.8	INGRESOS POR VENTA DE BIENES Y PREST. DE SERV. DE LOS PODERES LEG. Y JUDICIAL Y DE LOS ORGANOS AUT.	0.00
4.1.7.8.4	PRESTACIÓN DE SERVICIOS (DERECHOS)	0.00
4.1.7.8.4.3	SERVICIOS	0.00
4.1.7.8.5	VENTA DE BIENES (PRODUCTOS)	0.00
4.1.7.8.5.1	VENTAS	0.00
4.1.7.8.6	OTROS INGRESOS (APROVECHAMIENTOS)	0.00
4.1.7.8.6.1	OTROS INGRESOS	0.00
	TOTAL	58,075.99

EA-02 PARTICIPACIONES, APORTACIONES, CONVENIOS, INCENTIVOS DERIVADOS DE LA COLABORACIÓN FISCAL, FONDOS DISTINTOS DE APORTACIONES, TRANSFERENCIAS, ASIGNACIONES, SUBSIDIOS Y SUBVENCIONES, Y PENSIONES Y JUBILACIONES:

Cuenta	Nombre de la Cuenta	Monto
4.2	PART.APORT.COMV.INCENT. DERIV. D/COLAB. FISCAL, P. DIST. DE APORT,TRANSF. ASIG. SUBS Y SUBV Y P Y JUB	7,585,444.88
4.2.1	PART.APORT.COMV.INCENT. DERIV. D/COLAB. FISCAL, P. DIST. DE APORT	0.00
4.2.1.1	PARTICIPACIONES	0.00
4.2.1.1.1	FONDO GENERAL DE PARTICIPACIONES	0.00
4.2.1.1.2	FONDO DE FOMENTO MUNICIPAL	0.00

UNIVERSIDAD TECNOLÓGICA DEL MEJQUITAL

NOTAS AL ESTADO DE ACTIVIDADES
Al 31 de Diciembre de 2022
(Cifras en pesos)

4.2.1.1.3	FONDO DE FISCALIZACIÓN Y RECAUDACIÓN	0.00
4.2.1.1.4	FONDO DE COMPENSACIÓN	0.00
4.2.1.1.5	FONDO DE EXTRACCIÓN DE HIDROCARBUROS	0.00
4.2.1.1.6	IMPUESTO ESPECIAL SOBRE PRODUCCIÓN Y SERVICIOS	0.00
4.2.1.1.7	0.186% DE LA RECAUDACIÓN FEDERAL PARTICIPABLE	0.00
4.2.1.1.8	2.13% SOBRE EXTRACCIÓN DE PETRÓLEO	0.00
4.2.1.1.9	GASOLINAS Y DIÉSEL	0.00
4.2.1.1.10	FONDO DEL IMPUESTO SOBRE LA RENTA	0.00
4.2.1.1.11	FONDO DE ESTABILIZACIÓN DE LOS INGRESOS DE LAS ENTIDADES FEDERATIVAS	0.00
4.2.1.2	AFORTACIONES	0.00
4.2.1.2.1	FONDO DE AFORTACIONES PARA LA NÓMINA EDUCATIVA Y GASTO OPERATIVO	0.00
4.2.1.2.2	FONDO DE AFORTACIONES PARA LOS SERVICIOS DE SALUD	0.00
4.2.1.2.3	FONDO DE AFORTACIONES PARA LA INFRAESTRUCTURA SOCIAL	0.00
4.2.1.2.4	FONDO DE AFORTACIONES PARA EL FORTALECIMIENTO DE LOS MUNICIPIOS	0.00
4.2.1.2.5	FONDO DE AFORTACIONES MÚLTIPLES	0.00
4.2.1.2.6	FONDO DE AFORTACIONES PARA LA EDUCACIÓN TECNOLÓGICA Y DE ADULTOS	0.00
4.2.1.2.7	FONDO DE AFORTACIONES PARA LA SEGURIDAD PÚBLICA DE LOS ESTADOS Y DEL DISTRITO FEDERAL	0.00
4.2.1.2.8	FONDO DE AFORTACIONES PARA EL FORTALECIMIENTO DE LAS ENTIDADES FEDERATIVAS	0.00
4.2.1.3	CONVENIOS	0.00
4.2.1.3.1	CONVENIOS DE PROTECCIÓN SOCIAL EN SALUD	0.00
4.2.1.3.2	CONVENIOS DE DESCENTRALIZACIÓN	0.00
4.2.1.3.3	CONVENIOS DE REASIGNACIÓN	0.00
4.2.1.3.4	OTROS CONVENIOS Y SUBSIDIOS	0.00
4.2.1.4	INCENTIVOS DERIVADOS DE LA COLABORACIÓN FISCAL	0.00
4.2.1.4.1	TENENCIA O USO DE VEHÍCULOS	0.00
4.2.1.4.2	FONDO DE COMPENSACIÓN ISAN	0.00
4.2.1.4.3	IMPUESTO SOBRE AUTOMÓVILES NUEVOS	0.00
4.2.1.4.4	FONDO DE COMPENSACIÓN DE REPROCES-INTERMEDIOS	0.00
4.2.1.4.5	OTROS INCENTIVOS ECONÓMICOS	0.00
4.2.1.5	FONDOS DISTINTOS DE AFORTACIONES	0.00
4.2.1.5.1	FONDO PARA ENTIDADES FEDERATIVAS Y MUNICIPIOS PRODUCTORES DE HIDROCARBUROS	0.00
4.2.1.5.2	FONDO MINERO	0.00
4.2.2	TRANSFERENCIAS, ASIGNACIONES, SUBSIDIOS Y SUBVENCIONES Y PENSIONES Y JUBILACIONES	7,580,444.36
4.2.2.1	TRANSFERENCIAS INTERNAS Y ASIGNACIONES DEL SECTOR PÚBLICO	7,580,444.36
4.2.2.3	SUBSIDIOS Y SUBVENCIONES	0.00
4.2.2.5	PENSIONES Y JUBILACIONES	0.00
4.2.2.7	TRANSFERENCIAS DEL FONDO MEXICANO DEL PETRÓLEO PARA LA ESTABILIZACIÓN Y EL DESARROLLO	0.00
	TOTAL	7,580,444.36

UNIVERSIDAD TECNOLÓGICA DEL MEDIO OCCIDENTE

NOTAS AL ESTADO DE ACTIVIDADES

Al 31 de Diciembre de 2022

(Cifras en pesos)

EA-02 OTROS INGRESOS Y BENEFICIOS:

Cuenta	Nombre de la Cuenta	Monto	Naturaleza
4.3	OTROS INGRESOS Y BENEFICIOS	0.00	
4.3.1	INGRESOS FINANCIEROS	0.00	
4.3.1.1	INTERESES GANADOS DE TÍTULOS, VALORES Y DEMÁS INSTRUMENTOS FINANCIEROS	0.00	
4.3.1.1.9	OTROS INGRESOS FINANCIEROS	0.00	
4.3.2	INCREMENTO POR VARIACIÓN DE INVENTARIOS	0.00	
4.3.2.1	INCREMENTO POR VARIACIÓN DE INVENTARIOS DE MERCANCIAS PARA VENTA	0.00	
4.3.2.2	INCREMENTO POR VARIACIÓN DE INVENTARIOS DE MERCANCIAS TERMINADAS	0.00	
4.3.2.3	INCREMENTO POR VARIACIÓN DE INVENTARIOS DE MERCANCIAS EN PROCESO DE ELABORACIÓN	0.00	
4.3.2.4	INCREMENTO POR VARIACIÓN DE INVENTARIOS DE MATERIAS PRIMAS, MATERIAL Y SUMINISTROS PARA PRODUCCIÓN	0.00	
4.3.2.5	INCREMENTO POR VARIACIÓN DE INVENTARIOS DE MATERIAS PRIMAS, MATERIALES Y SUMINISTROS DE CONSUMO	0.00	
4.3.3	DISMINUCIÓN DEL EXCESO DE ESTIMACIONES POR PÉRDIDA O DETERIORO O OBSOLESCENCIA	0.00	
4.3.3.1	DISMINUCIÓN DEL EXCESO DE ESTIMACIONES POR PÉRDIDA O DETERIORO O OBSOLESCENCIA	0.00	
4.3.4	DISMINUCIÓN DEL EXCESO DE PROVISIONES	0.00	
4.3.4.1	DISMINUCIÓN DEL EXCESO DE PROVISIONES	0.00	
4.3.9	OTROS INGRESOS Y BENEFICIOS VARIOS	0.00	
4.3.9.2	BONIFICACIONES Y DESCUENTOS OBTENIDOS	0.00	
4.3.9.3	DIFERENCIAS POR TIPO DE CAMBIO A FAVOR	0.00	
4.3.9.4	DIFERENCIAS DE COTIZACIONES A FAVOR EN VALORES NEGOCIABLES	0.00	
4.3.9.5	RESULTADO POR POSICIÓN MONETARIA	0.00	
4.3.9.6	UTILIDADES POR PARTICIPACIÓN PATRIMONIAL	0.00	
4.3.9.7	DIFERENCIAS POR REESTRUCTURACIÓN DE DEUDA PÚBLICA A FAVOR	0.00	
4.3.9.9	OTROS INGRESOS Y BENEFICIOS VARIOS	0.00	
	TOTAL	0.00	

EA-04 GASTOS Y OTRAS PÉRDIDAS:

Cuenta	Nombre de la Cuenta	Monto	%
5.1	GASTOS DE FUNCIONAMIENTO	5,563,790.25	100.00
5.1.1	SERVICIOS PERSONALES	5,563,025.71	74.97
5.1.1.1	REMUNERACIONES AL PERSONAL DE CARÁCTER PERMANENTE	0.00	0.00
5.1.1.1.1	DIETAS	0.00	0.00
5.1.1.1.2	HABERES	0.00	0.00
5.1.1.1.3	SUELDOS BASE AL PERSONAL PERMANENTE	0.00	0.00
5.1.1.1.4	REMUNERACIONES POR ADSCRIPCIÓN LABORAL EN EL EXTRANJERO	0.00	0.00
5.1.1.2	REMUNERACIONES AL PERSONAL DE CARÁCTER TRANSITORIO	5,563,025.71	74.97
5.1.1.2.1	HONORARIOS ASIMILABLES A SALARIOS	5,563,025.71	74.97
5.1.1.2.2	SUELDOS BASE AL PERSONAL EVENTUAL	0.00	0.00
5.1.1.2.3	RETRIBUCIONES POR SERVICIOS DE CARÁCTER SOCIAL	0.00	0.00

UNIVERSIDAD TECNOLÓGICA DEL MERQUITAL

NOTAS AL ESTADO DE ACTIVIDADES
Al 31 de Diciembre de 2022
(Cifras en pesos)

5.1.1.3.4	RETRIB. A LOS REPRESENT. DE LOS TRABAJADORES Y DE LOS PATRONES E N LA JUNTA DE CONCILIACIÓN Y ARBITR.	0.00	0.00
5.1.1.3	REMUNERACIONES ADICIONALES Y ESPECIALES	0.00	0.00
5.1.1.3.1	PREMIAS POR AÑOS DE SERVICIOS EFECTIVOS PRESTADOS	0.00	0.00
5.1.1.3.2	PREMIAS DE VACACIONES, SEMINICAL Y GRADIFICACIÓN DE FIN DE AÑO	0.00	0.00
5.1.1.3.3	HORAS EXTRAORDINARIAS	0.00	0.00
5.1.1.3.4	COMPENSACIONES	0.00	0.00
5.1.1.3.5	SOBREHABERES	0.00	0.00
5.1.1.3.6	ASIGNACIONES DE TÉCNICO, DE MANDO, POR COMISIÓN, DE VUELO Y DE TÉCNICO ESPECIAL	0.00	0.00
5.1.1.3.7	HONORARIOS ESPECIALES	0.00	0.00
5.1.1.3.8	PARTICIPACIONES POR VIGILANCIA EN EL CUMPLIMIENTO DE LAS LEYES Y CUSTODIA DE VALORES	0.00	0.00
5.1.1.4	SEGURIDAD SOCIAL	0.00	0.00
5.1.1.4.1	APORTACIONES DE SEGURIDAD SOCIAL	0.00	0.00
5.1.1.4.2	APORTACIONES A FONDOS DE VIVIENDA	0.00	0.00
5.1.1.4.3	APORTACIONES AL SISTEMA PARA EL RETIRO	0.00	0.00
5.1.1.4.4	APORTACIONES PARA SEGUROS	0.00	0.00
5.1.1.5	OTRAS PRESTACIONES SOCIALES Y ECONÓMICAS	0.00	0.00
5.1.1.5.1	CUOTAS PARA EL FONDO DE AHORRO Y FONDO DE TRABAJO	0.00	0.00
5.1.1.5.2	INDEMNIZACIONES	0.00	0.00
5.1.1.5.3	PRESTACIONES Y HABERES DE RETIRO	0.00	0.00
5.1.1.5.4	PRESTACIONES CONTRACTUALES	0.00	0.00
5.1.1.5.5	APORTE A LA CAPACITACION DE LOS SERVIDORES PÚBLICOS	0.00	0.00
5.1.1.5.9	OTRAS PRESTACIONES SOCIALES Y ECONÓMICAS	0.00	0.00
5.1.1.6	PAGO DE ESTIMULOS A SERVIDORES PÚBLICOS	0.00	0.00
5.1.1.6.1	ESTIMULOS	0.00	0.00
5.1.1.6.2	RECOMPENSAS	0.00	0.00
5.1.2	MATERIALES Y SUMINISTROS	1,250,895.38	17.09
5.1.2.1	MATERIALES DE ADMINISTRACIÓN, EMISIÓN DE DOCUMENTOS Y ARTICULOS OFICIALES	72,486.46	0.96
5.1.2.1.1	MATERIALES, ÚTILES Y EQUIPOS MENORES DE OFICINA	32,838.51	0.43
5.1.2.1.1.1	MATERIALES Y ÚTILES DE OFICINA	32,838.51	0.43
5.1.2.1.1.2	EQUIPOS MENORES DE OFICINA	0.00	0.00
5.1.2.1.2	MATERIALES Y ÚTILES DE IMPRESIÓN Y REPRODUCCIÓN	4,593.50	0.06
5.1.2.1.3	MATERIAL ESTADÍSTICO Y GEOGRÁFICO	0.00	0.00
5.1.2.1.4	MATERIALES, ÚTILES Y EQUIPOS MENORES DE TECNOLOGÍAS DE LA INFORMACIÓN Y COMUNICACIONES	0.00	0.00
5.1.2.1.5	MATERIAL IMPRESO E INFORMACIÓN DIGITAL	35,054.45	0.46
5.1.2.1.6	MATERIAL DE LIMPIEZA	0.00	0.00
5.1.2.1.7	MATERIALES Y ÚTILES DE ENSEÑANZA	0.00	0.00
5.1.2.1.8	MATERIALES PARA EL REGISTRO E IDENTIFICACIÓN DE BIENES Y PERSONAS	0.00	0.00
5.1.2.2	ALIMENTOS Y UTENSILIOS	992,482.51	13.15
5.1.2.2.1	PRODUCTOS ALIMENTICIOS PARA PERSONAS	992,482.51	13.15
5.1.2.2.2	PRODUCTOS ALIMENTICIOS PARA ANIMALES	0.00	0.00
5.1.2.2.3	UTENSILIOS PARA EL SERVICIO DE ALIMENTACIÓN	0.00	0.00
5.1.2.3	MATERIAS PRIMAS Y MATERIALES DE	0.00	0.00

UNIVERSIDAD TECNOLÓGICA DEL MESQUITAL

NOTAS AL ESTADO DE ACTIVIDADES
Al 31 de Diciembre de 2022
(Cifras en pesos)

5.1.2.3.1	PRODUCCIÓN Y COMERCIALIZACIÓN PRODUCTOS ALIMENTICIOS, AGROPECUARIOS Y FORESTALES ADQUIRIDOS COMO MATERIA PRIMA	0.00	0.00
5.1.2.3.2	ENSIMOS TEXTILES ADQUIRIDOS COMO MATERIA PRIMA	0.00	0.00
5.1.2.3.3	PRODUCTOS DE PAPEL, CARTÓN E IMPRESOS ADQUIRIDOS COMO MATERIA PRIMA	0.00	0.00
5.1.2.3.4	COMBUSTIBLES, LUBRICANTES, ADITIVOS, CARBÓN Y SUS DERIVADOS ADQUIRIDOS COMO MATERIA PRIMA	0.00	0.00
5.1.2.3.5	PRODUCTOS QUÍMICOS, FARMACÉUTICOS Y DE LABORATORIO ADQUIRIDOS COMO MATERIA PRIMA	0.00	0.00
5.1.2.3.6	PRODUCTOS METÁLICOS Y A BASE DE MINERALES NO METÁLICOS ADQUIRIDOS COMO MATERIA PRIMA	0.00	0.00
5.1.2.3.7	PRODUCTOS DE CUERO, PIEL, PLÁSTICO Y HULE ADQUIRIDOS COMO MATERIA PRIMA	0.00	0.00
5.1.2.3.8	MERCANCIAS ADQUIRIDAS PARA SU COMERCIALIZACIÓN	0.00	0.00
5.1.2.3.9	OTROS PRODUCTOS ADQUIRIDOS COMO MATERIA PRIMA	0.00	0.00
5.1.2.4	MATERIALES Y ARTÍCULOS DE CONSTRUCCIÓN Y DE REPARACIÓN	2,673.02	0.05
5.1.2.4.1	PRODUCTOS MINERALES NO METÁLICOS	0.00	0.00
5.1.2.4.2	CEMENTO Y PRODUCTOS DE CONCRETO	0.00	0.00
5.1.2.4.3	CAL, YESO Y PRODUCTOS DE YESO	0.00	0.00
5.1.2.4.4	MADERA Y PRODUCTOS DE MADERA	0.00	0.00
5.1.2.4.5	VIDRIO Y PRODUCTOS DE VIDRIO	0.00	0.00
5.1.2.4.6	MATERIAL ELÉCTRICO Y ELECTRÓNICO	0.00	0.00
5.1.2.4.7	ARTÍCULOS METÁLICOS PARA LA CONSTRUCCIÓN	0.00	0.00
5.1.2.4.8	MATERIALES COMPLEMENTARIOS	0.00	0.00
5.1.2.4.9	OTROS MATERIALES Y ARTÍCULOS DE CONSTRUCCIÓN Y REPARACIÓN	2,673.02	0.05
5.1.2.5	PRODUCTOS QUÍMICOS, FARMACÉUTICOS Y DE LABORATORIO	0.00	0.00
5.1.2.5.1	PRODUCTOS QUÍMICOS BÁSICOS	0.00	0.00
5.1.2.5.2	FERTILIZANTES, PESTICIDAS Y OTROS AGROQUÍMICOS	0.00	0.00
5.1.2.5.3	MEDICINAS Y PRODUCTOS FARMACÉUTICOS	0.00	0.00
5.1.2.5.4	MATERIALES, ACCESORIOS Y SUMINISTROS MÉDICOS	0.00	0.00
5.1.2.5.5	MATERIALES, ACCESORIOS Y SUMINISTROS DE LABORATORIO	0.00	0.00
5.1.2.5.6	FIBRAS SINTÉTICAS, HULES, PLÁSTICOS Y DERIVADOS	0.00	0.00
5.1.2.5.9	OTROS PRODUCTOS QUÍMICOS	0.00	0.00
5.1.2.6	COMBUSTIBLES, LUBRICANTES Y ADITIVOS	146,897.85	1.94
5.1.2.6.1	COMBUSTIBLES, LUBRICANTES Y ADITIVOS	146,897.85	1.94
5.1.2.6.2	CARBÓN Y SUS DERIVADOS	0.00	0.00
5.1.2.7	VESTUARIO, BLANCOS, PRENDAS DE PROTECCIÓN Y ARTÍCULOS DEPORTIVOS	17,666.80	0.22
5.1.2.7.1	VESTUARIO Y UNIFORMES	12,516.06	0.14
5.1.2.7.2	PRENDAS DE SEGURIDAD Y PROTECCIÓN PERSONAL	0.00	0.00
5.1.2.7.3	ARTÍCULOS DEPORTIVOS	7,150.74	0.09
5.1.2.7.4	PRODUCTOS TEXTILES	0.00	0.00
5.1.2.7.5	BLANCOS Y OTROS PRODUCTOS TEXTILES,	0.00	0.00

UNIVERSIDAD TECNOLÓGICA DEL MEIQUITAL

NOTAS AL ESTADO DE ACTIVIDADES
Al 31 de Diciembre de 2022
(Cifras en pesos)

5.1.2.8	EXCEPTO FRENDAS DE VESTIR		
5.1.2.8.1	MATERIALES Y SUMINISTROS PARA SEGURIDAD	0.00	0.00
5.1.2.8.2	SUSTANCIAS Y MATERIALES EXPLOSIVOS	0.00	0.00
5.1.2.8.3	MATERIALES DE SEGURIDAD PÚBLICA	0.00	0.00
5.1.2.8.4	FRENDAS DE PROTECCIÓN PARA SEGURIDAD PÚBLICA	0.00	0.00
5.1.2.9	HERRAMIENTAS, REFACCIONES Y ACCESORIOS MENORES	56,898.94	0.75
5.1.2.9.1	HERRAMIENTAS MENORES	0.00	0.00
5.1.2.9.2	REFACCIONES Y ACCESORIOS MENORES DE EDIFICIOS	0.00	0.00
5.1.2.9.3	REFACCIONES Y ACCESORIOS MENORES DE MOBILIARIO Y EQUIPO DE ADMINISTRACIÓN, EDUCACIONAL Y RECREATIVO	0.00	0.00
5.1.2.9.4	REFACCIONES Y ACCESORIOS MENORES DE EQUIPO DE CÓMPUTO Y TECNOLOGÍAS DE LA INFORMACIÓN	17,811.74	0.24
5.1.2.9.5	REFACCIONES Y ACCESORIOS MENORES DE EQUIPO E INSTRUMENTAL MÉDICO Y DE LABORATORIO	0.00	0.00
5.1.2.9.6	REFACCIONES Y ACCESORIOS MENORES DE EQUIPO DE TRANSPORTE	38,877.20	0.51
5.1.2.9.7	REFACCIONES Y ACCESORIOS MENORES DE EQUIPO DE DEFENSA Y SEGURIDAD	0.00	0.00
5.1.2.9.8	REFACCIONES Y ACCESORIOS MENORES DE MAQUINARIA Y OTROS EQUIPOS	0.00	0.00
5.1.2.9.9	REFACCIONES Y ACCESORIOS MENORES OTROS BIENES MUEBLES	0.00	0.00
5.1.3	SERVICIOS GENERALES	589,859.16	7.94
5.1.3.1	SERVICIOS BÁSICOS	149,136.80	1.97
5.1.3.1.1	ENERGÍA ELÉCTRICA	31,620.58	0.34
5.1.3.1.2	GAS	0.00	0.00
5.1.3.1.3	AGUA	0.00	0.00
5.1.3.1.4	TELEFONÍA TRADICIONAL	0.00	0.00
5.1.3.1.5	TELEFONÍA CELULAR	0.00	0.00
5.1.3.1.6	SERVICIOS DE TELECOMUNICACIONES Y SATELITES	0.00	0.00
5.1.3.1.7	SERVICIOS DE ACCESO DE INTERNET, REDES Y PROCESAMIENTO DE INFORMACIÓN	123,516.22	1.64
5.1.3.1.8	SERVICIOS POSTALES Y TELEGRÁFICOS	0.00	0.00
5.1.3.1.9	SERVICIOS INTEGRALES Y OTROS SERVICIOS	0.00	0.00
5.1.3.2	SERVICIOS DE ARRENDAMIENTO	11,020.00	0.15
5.1.3.2.1	ARRENDAMIENTO DE TERRENOS	0.00	0.00
5.1.3.2.2	ARRENDAMIENTO DE EDIFICIOS	0.00	0.00
5.1.3.2.3	ARRENDAMIENTO DE MOBILIARIO Y EQUIPO DE ADMINISTRACIÓN, EDUCACIONAL Y RECREATIVO	11,020.00	0.15
5.1.3.2.4	ARRENDAMIENTO DE EQUIPO E INSTRUMENTAL MÉDICO Y DE LABORATORIO	0.00	0.00
5.1.3.2.5	ARRENDAMIENTO DE EQUIPO DE TRANSPORTE	0.00	0.00
5.1.3.2.6	ARRENDAMIENTO DE MAQUINARIA, OTROS EQUIPOS Y HERRAMIENTAS	0.00	0.00
5.1.3.2.7	ARRENDAMIENTO DE ACTIVOS INTANGIBLES	0.00	0.00
5.1.3.2.8	ARRENDAMIENTO FINANCIERO	0.00	0.00
5.1.3.2.9	OTROS ARRENDAMIENTOS	0.00	0.00
5.1.3.3	SERVICIOS PROFESIONALES, CIENTÍFICOS Y TÉCNICOS Y OTROS SERVICIOS	179,835.64	2.38
5.1.3.3.1	SERVICIOS LEGALES, DE CONTABILIDAD, AUDITORÍA Y RELACIONADOS	179,835.64	2.38

UNIVERSIDAD TECNOLÓGICA DEL MEZQUITAL

NOTAS AL ESTADO DE ACTIVIDADES

Al 31 de Diciembre de 2022

(Cifras en pesos)

5.1.3.3.2	SERVICIOS DE DISEÑO, ARQUITECTURA, INGENIERIA Y ACTIVIDADES RELACIONADAS	0.00	0.00
5.1.3.3.3	SERVICIOS DE CONSULTORIA ADMINISTRATIVA, PROCESOS, TECNICA Y EN TECNOLOGIAS DE LA INFORMACION	0.00	0.00
5.1.3.3.4	SERVICIOS DE CAPACITACIÓN	0.00	0.00
5.1.3.3.5	SERVICIOS DE INVESTIGACION CIENTIFICA Y DESARROLLO	0.00	0.00
5.1.3.3.6	SERVICIOS DE APOYO ADMINISTRATIVO, FOTOCOPIADO E IMPRESION	0.00	0.00
5.1.3.3.7	SERVICIOS DE PROTECCION Y SEGURIDAD	0.00	0.00
5.1.3.3.8	SERVICIOS DE VIGILANCIA	0.00	0.00
5.1.3.3.9	SERVICIOS PROFESIONALES, CIENTIFICOS Y TECNICOS INTEGRALES	0.00	0.00
5.1.3.4	SERVICIOS FINANCIEROS, BANCARIOS Y COMERCIALES	47,057.28	0.62
5.1.3.4.1	SERVICIOS FINANCIEROS Y BANCARIOS	24,440.04	0.32
5.1.3.4.2	SERVICIOS DE COBRANZA, INVESTIGACION CREDITICIA Y SIMILAR	0.00	0.00
5.1.3.4.3	SERVICIOS DE RECAUDACION, TRASLADO Y CUSTODIA DE VALORES	0.00	0.00
5.1.3.4.4	SEGUROS DE RESPONSABILIDAD PATRIMONIAL Y FINANAS	0.00	0.00
5.1.3.4.5	SEGUROS DE BIENES PATRIMONIALES	22,617.19	0.30
5.1.3.4.6	ALMACENATE, ENVASE Y EMBALAJE	0.00	0.00
5.1.3.4.7	FLETES Y MANIOPERAS	0.00	0.00
5.1.3.4.8	COMISIONES POR VENTAS	0.00	0.00
5.1.3.4.9	SERVICIOS FINANCIEROS, BANCARIOS Y COMERCIALES INTEGRALES	0.00	0.00
5.1.3.5	SERVICIOS DE INSTALACION, REPARACION, MANTENIMIENTO Y CONSERVACION	181,282.32	2.40
5.1.3.5.1	CONSERVACION Y MANTENIMIENTO MENOR DE INMUEBLES	0.00	0.00
5.1.3.5.2	INSTALACION, REPARACION Y MANTENIMIENTO DE MOBILIARIO Y EQUIPO DE ADMÓN., EDUCACIONAL Y RECR	0.00	0.00
5.1.3.5.3	INSTALACION, REPARACION Y MANTENIMIENTO DE EQUIPO DE COMPUTO Y TECNOLOGIAS DE LA INFORMACION	870.00	0.01
5.1.3.5.4	INSTALACION, REPARACION Y MANTENIMIENTO DE EQUIPO E INSTRUMENTAL MEDICO Y DE LABORATORIO	0.00	0.00
5.1.3.5.5	REPARACION Y MANTENIMIENTO DE EQUIPO DE TRANSPORTE	162,274.22	2.15
5.1.3.5.6	REPARACION Y MANTENIMIENTO DE EQUIPO DE DEFENSA Y SEGURIDAD	0.00	0.00
5.1.3.5.7	INSTALACION, REPARACION Y MANTENIMIENTO DE MAQUINARIA, OTROS EQUIPOS Y HERRAMIENTA	2,014.10	0.03
5.1.3.5.8	SERVICIOS DE LIMPIEZA Y MANEJO DE DESECHOS	0.00	0.00
5.1.3.5.9	SERVICIOS DE JARDINERIA Y FUMIGACION	16,124.00	0.21
5.1.3.6	SERVICIOS DE COMUNICACION SOCIAL Y PUBLICIDAD	0.00	0.00
5.1.3.6.1	DIFFUSION POR RADIO, TELEVISION Y OTROS MEDIOS DE MENSAJES E	0.00	0.00
5.1.3.6.2	OSRE PROGRAM. Y ACTIVID. GUBERNAMENTALES	0.00	0.00
	DIFFUSION POR RADIO,	0.00	0.00

UNIVERSIDAD TECNOLÓGICA DEL MEZQUITAL

NOTAS AL ESTADO DE ACTIVIDADES
Al 31 de Diciembre de 2022
(Cifras en pesos)

5.1.3.6.3	TELEVISIÓN Y OTROS MEDIOS DE MENSAJES C OMER. PARA PROMO. LA VENTA DE BIE. O SERV SERVICIOS DE CREATIVIDAD, REPRODUCCIÓN Y PRODUCCIÓN DE PUBLICIDA D, EXCEPTO INTERNET	0.00	0.00
5.1.3.6.4	SERVICIOS DE REVELADO DE FOTOGRAFÍAS	0.00	0.00
5.1.3.6.5	SERVICIOS DE LA INDUSTRIA FILMICA, DEL SONIDO Y DEL VIDEO	0.00	0.00
5.1.3.6.6	SERVICIO DE CREACIÓN Y DIFUSIÓN DE CONTENIDO EXCLUSIVAMENTE A TRAVES DE INTERNET	0.00	0.00
5.1.3.6.8	OTROS SERVICIOS DE INFORMACIÓN	0.00	0.00
5.1.3.7	SERVICIOS DE TRASLADO Y VIÁTICOS	11,397.36	0.15
5.1.3.7.1	PASAJES AEREOS	0.00	0.00
5.1.3.7.2	PASAJES TERRESTRES	0.00	0.00
5.1.3.7.3	PASAJES MARITIMOS, LACUSTRES Y FLUVIALES	0.00	0.00
5.1.3.7.4	AUTOTRANSPORTE	0.00	0.00
5.1.3.7.5	VIÁTICOS EN EL PAÍS	11,397.36	0.15
5.1.3.7.6	VIÁTICOS EN EL EXTRANJERO	0.00	0.00
5.1.3.7.7	GASTOS DE INSTALACIÓN Y TRASLADO DE MENAJE	0.00	0.00
5.1.3.7.8	SERVICIOS INTEGRALES DE TRASLADO Y VIÁTICOS	0.00	0.00
5.1.3.7.9	OTROS SERVICIOS DE TRASLADO Y HOSPEDAJE	0.00	0.00
5.1.3.8	SERVICIOS OFICIALES	0.00	0.00
5.1.3.8.1	GASTOS DE CEREMONIAL	0.00	0.00
5.1.3.8.2	GASTOS DE ORDEN SOCIAL Y CULTURAL	0.00	0.00
5.1.3.8.3	CONGRESOS Y CONVENCIONES	0.00	0.00
5.1.3.8.4	EXPOSICIONES	0.00	0.00
5.1.3.8.5	GASTOS DE REPRESENTACIÓN	0.00	0.00
5.1.3.8	OTROS SERVICIOS GENERALES	28,129.81	0.27
5.1.3.8.1	SERVICIOS FUNERARIOS Y DE CEMENTERIOS	0.00	0.00
5.1.3.8.2	IMPUESTOS Y DERECHOS	0.00	0.00
5.1.3.8.3	IMPUESTOS Y DERECHOS DE IMPORTACIÓN	0.00	0.00
5.1.3.8.4	SENTENCIAS Y RESOLUCIONES POR JUDICIALES AUTORIDAD COMPETENTE	0.00	0.00
5.1.3.8.5	PENAS, MULTAS, ACCESORIOS Y ACTUALIZACIONES	28,129.81	0.27
5.1.3.8.6	OTROS GASTOS POR RESPONSABILIDADES	0.00	0.00
5.1.3.8.8	IMPUESTO SOBRE NÓMINAS Y OTROS QUE SE DERIVAN DE UNA RELACIÓN LABORAL	0.00	0.00
5.1.3.8.9	OTROS SERVICIOS GENERALES	0.00	0.00
5.2	TRANSFERENCIAS, ASIGNACIONES, SUBSIDIOS Y OTRAS AYUDAS	0.00	0.00
5.2.1	TRANSFERENCIAS INTERNAS Y ASIGNACIONES AL SECTOR PÚBLICO	0.00	0.00
5.2.1.1	ASIGNACIONES AL SECTOR PÚBLICO	0.00	0.00
5.2.1.1.1	ASIGNACIONES PRESUPUESTARIAS AL PODER EJECUTIVO	0.00	0.00
5.2.1.1.2	ASIGNACIONES PRESUPUESTARIAS AL PODER LEGISLATIVO	0.00	0.00
5.2.1.1.3	ASIGNACIONES PRESUPUESTARIAS AL PODER JUDICIAL	0.00	0.00
5.2.1.1.4	ASIGNACIONES PRESUPUESTARIAS A ORGANOS AUTÓNOMOS	0.00	0.00
5.2.1.2	TRANSFERENCIAS INTERNAS AL SECTOR PÚBLICO	0.00	0.00
5.2.1.2.5	TRANSFERENCIAS OTORGADAS A ENTIDADES	0.00	0.00

UNIVERSIDAD TECNOLÓGICA DEL MESQUITAL

NOTAS AL ESTADO DE ACTIVIDADES
Al 31 de Diciembre de 2022
(Cifras en pesos)

	PARAESTATALES NO EMPRESARIALES Y NO FINANCIERAS		
5.2.1.2.6	TRANSFERENCIAS INTERNAS OTORGADAS A ENTIDADES PARAESTATALES EMPRESARIALES Y NO FINANCIERAS	0.00	0.00
5.2.1.2.7	TRANSFERENCIAS INTERNAS OTORGADAS A FIDEICOMISOS PÚBLICOS EMPRESARIALES Y NO FINANCIERAS	0.00	0.00
5.2.1.2.8	TRANSFERENCIAS INTERNAS OTORGADAS A INSTITUCIONES PARAESTATALES PÚBLICAS FINANCIERAS	0.00	0.00
5.2.1.2.9	TRANSFERENCIAS INTERNAS OTORGADAS A FIDEICOMISOS PÚBLICOS FINANCIEROS	0.00	0.00
5.2.2	TRANSFERENCIAS AL RESTO DEL SECTOR PÚBLICO	0.00	0.00
5.2.2.1	TRANSFERENCIAS A ENTIDADES PARAESTATALES	0.00	0.00
5.2.2.1.1	TRANSFERENCIAS OTORGADAS A ENTIDADES PARAESTATALES NO EMPRESARIALES Y NO FINANCIERAS	0.00	0.00
5.2.2.1.2	TRANSFERENCIAS OTORGADAS PARA ENTIDADES PARAESTATALES EMPRESARIALES Y NO FINANCIERAS	0.00	0.00
5.2.2.1.3	TRANSFERENCIAS OTORGADAS PARA INSTITUCIONES PARAESTATALES PÚBLICAS FINANCIERAS	0.00	0.00
5.2.2.2	TRANSFERENCIAS A ENTIDADES FEDERATIVAS Y MUNICIPIOS	0.00	0.00
5.2.2.2.4	TRANSFERENCIAS OTORGADAS A ENTIDADES FEDERATIVAS Y MUNICIPIOS	0.00	0.00
5.2.2.2.5	TRANSFERENCIAS A FIDEICOMISOS DE ENTIDADES FEDERATIVAS Y MUNICIPIOS	0.00	0.00
5.2.3	SUBSIDIOS Y SUBVENCIÓNES	0.00	0.00
5.2.3.1	SUBSIDIOS	0.00	0.00
5.2.3.1.1	SUBSIDIOS A LA PRODUCCIÓN	0.00	0.00
5.2.3.1.2	SUBSIDIOS A LA DISTRIBUCIÓN	0.00	0.00
5.2.3.1.3	SUBSIDIOS A LA INVERSIÓN	0.00	0.00
5.2.3.1.4	SUBSIDIOS A LA PRESTACIÓN DE SERVICIOS PÚBLICOS	0.00	0.00
5.2.3.1.5	SUBSIDIOS PARA CUBRIR DIFERENCIALES DE TASA DE INTERÉS	0.00	0.00
5.2.3.1.6	SUBSIDIOS A LA VIVIENDA	0.00	0.00
5.2.3.1.8	SUBSIDIOS A ENTIDADES FEDERATIVAS Y MUNICIPIOS	0.00	0.00
5.2.3.1.9	OTROS SUBSIDIOS	0.00	0.00
5.2.3.2	SUBVENCIÓNES	0.00	0.00
5.2.3.2.1	SUBVENCIÓNES AL CONSUMO	0.00	0.00
5.2.4	AYUDAS SOCIALES	0.00	0.00
5.2.4.1	AYUDAS SOCIALES A PERSONAS	0.00	0.00
5.2.4.2	RECA	0.00	0.00
5.2.4.3	AYUDAS SOCIALES A INSTITUCIONES	0.00	0.00
5.2.4.3.3	AYUDAS SOCIALES A INSTITUCIONES DE ENSEÑANZA	0.00	0.00
5.2.4.3.4	AYUDAS SOCIALES A ACTIVIDADES CIENTÍFICAS O ACADÉMICAS	0.00	0.00
5.2.4.3.5	AYUDAS SOCIALES A INSTITUCIONES SIN FINES DE LUCRO	0.00	0.00
5.2.4.3.6	AYUDAS SOCIALES A COOPERATIVAS	0.00	0.00
5.2.4.3.7	AYUDAS SOCIALES A ENTIDADES DE INTERÉS	0.00	0.00

UNIVERSIDAD TECNOLÓGICA DEL MERQUITAL

NOTAS AL ESTADO DE ACTIVIDADES
Al 31 de Diciembre de 2022
(Cifras en pesos)

5.3.2.1.2	APORTACIONES DE LA FEDERACIÓN A MUNICIPIOS	0.00	0.00
5.3.2.1.4	APORTACIONES PREVISTAS EN LEYES Y DECRETOS AL SISTEMA DE PROTECCIÓN SOCIAL	0.00	0.00
5.3.2.1.5	APORTACIONES PREVISTAS EN LEYES Y DECRETOS COMPENSATORIAS A ENTIDADES FEDERATIVAS Y MUNICIPIOS	0.00	0.00
5.3.2.2	APORTACIONES DE LAS ENTIDADES FEDERATIVAS A LOS MUNICIPIOS	0.00	0.00
5.3.3	CONVENIOS	0.00	0.00
5.3.3.1	CONVENIOS DE REASIGNACIÓN	0.00	0.00
5.3.3.2	CONVENIOS DE DESCENTRALIZACIÓN Y OTROS	0.00	0.00
5.3.3.2.1	CONVENIOS DE DESCENTRALIZACIÓN	0.00	0.00
5.3.3.2.2	OTROS CONVENIOS	0.00	0.00
5.4	INTERESES, COMISIONES Y OTROS GASTOS DE LA DEUDA PÚBLICA	0.00	0.00
5.4.1	INTERESES DE LA DEUDA PÚBLICA	0.00	0.00
5.4.1.1	INTERESES DE LA DEUDA PÚBLICA INTERNA	0.00	0.00
5.4.1.1.1	INTERESES DE LA DEUDA INTERNA CON INSTITUCIONES DE CRÉDITO	0.00	0.00
5.4.1.1.2	INTERESES DERIVADOS DE LA COLOCACIÓN DE TÍTULOS Y VALORES	0.00	0.00
5.4.1.1.3	INTERESES POR ARRENDAMIENTOS FINANCIEROS NACIONALES	0.00	0.00
5.4.1.2	INTERESES DE LA DEUDA PÚBLICA EXTERNA	0.00	0.00
5.4.1.2.4	INTERESES DE LA DEUDA EXTERNA CON INSTITUCIONES DE CRÉDITO	0.00	0.00
5.4.1.2.5	INTERESES DE LA DEUDA DE ORGANISMOS FINANCIEROS INTERNACIONALES	0.00	0.00
5.4.1.2.6	INTERESES DE LA DEUDA BILATERAL	0.00	0.00
5.4.1.2.7	INTERESES DERIVADOS DE LA COLOCACIÓN DE TÍTULOS Y VALORES EN EL EXTERIOR	0.00	0.00
5.4.1.2.8	INTERESES POR ARRENDAMIENTOS FINANCIEROS INTERNACIONALES	0.00	0.00
5.4.2	COMISIONES DE LA DEUDA PÚBLICA	0.00	0.00
5.4.2.1	COMISIONES DE LA DEUDA PÚBLICA INTERNA	0.00	0.00
5.4.2.2	COMISIONES DE LA DEUDA PÚBLICA EXTERNA	0.00	0.00
5.4.3	GASTOS DE LA DEUDA PÚBLICA	0.00	0.00
5.4.3.1	GASTOS DE LA DEUDA PÚBLICA INTERNA	0.00	0.00
5.4.3.2	GASTOS DE LA DEUDA PÚBLICA EXTERNA	0.00	0.00
5.4.4	COSTO POR COBERTURAS	0.00	0.00
5.4.4.1	COSTO POR COBERTURAS	0.00	0.00
5.4.5	APOYOS FINANCIEROS	0.00	0.00
5.4.5.1	APOYOS FINANCIEROS A INTERMEDIARIOS	0.00	0.00
5.4.5.2	APOYO FINANCIEROS A ABRRADORES Y DEUDORES DEL SISTEMA FINANCIERO NACIONAL	0.00	0.00
5.5	OTROS GASTOS Y PÉRDIDAS EXTRAORDINARIAS	0.00	0.00
5.5.1	ESTIMACIONES, DEPRECIACIONES, DETERIOROS, OBSOLESCENCIAS Y AMORTILACIONES	0.00	0.00
5.5.1.1	ESTIMACIONES POR PERDIDAS O DETERIOROS DE ACTIVOS CIRCULANTES	0.00	0.00
5.5.1.2	ESTIMACIONES POR PERDIDAS O DETERIOROS DE ACTIVOS NO CIRCULANTES	0.00	0.00
5.5.1.3	DEPRECIACIÓN DE BIENES INMUEBLES	0.00	0.00
5.5.1.3.8	DEPRECIACIÓN DE BIENES INMUEBLES	0.00	0.00
5.5.1.3.8.2	DEPRECIACIÓN DE VIVIENDAS	0.00	0.00
5.5.1.3.8.3	DEPRECIACIÓN DE EDIFICIOS NO	0.00	0.00

UNIVERSIDAD TECNOLÓGICA DEL MESQUITAL

NOTAS AL ESTADO DE ACTIVIDADES
Al 31 de Diciembre de 2022
(Cifras en pesos)

	RESIDENCIALES		
5.5.1.3.8.9	DEPRECIACIÓN DE OTROS BIENES INMUEBLES	0.00	0.00
5.5.1.4	DEPRECIACIÓN DE INFRAESTRUCTURA	0.00	0.00
5.5.1.4.4	DEPRECIACIÓN DE INFRAESTRUCTURA	0.00	0.00
5.5.1.4.4.1	DEPRECIACIÓN DE INFRAESTRUCTURA DE CARRETERAS	0.00	0.00
5.5.1.4.4.2	DEPRECIACIÓN DE INFRAESTRUCTURA FERROVIARIA Y MULTIMODAL	0.00	0.00
5.5.1.4.4.3	DEPRECIACIÓN DE INFRAESTRUCTURA PORTUARIA	0.00	0.00
5.5.1.4.4.4	DEPRECIACIÓN DE INFRAESTRUCTURA AEROPORTUARIA	0.00	0.00
5.5.1.4.4.5	DEPRECIACIÓN DE INFRAESTRUCTURA DE TELECOMUNICACIONES	0.00	0.00
5.5.1.4.4.6	DEPR. DE INFRAEST. DE AGUA POTABLE, SANEAMIENTO, HIDROAGRICOLA Y CONTROL DE INUNDACIONES	0.00	0.00
5.5.1.4.4.7	DEPRECIACIÓN DE INFRAESTRUCTURA ELECTRICA	0.00	0.00
5.5.1.4.4.8	DEPRECIACIÓN DE INFRAESTRUCTURA DE PRODUCCIÓN DE HIDROCARBUROS	0.00	0.00
5.5.1.4.4.9	DEPRECIACIÓN DE INFRAESTRUCTURA DE REFINACIÓN, GAS Y PETROQUIMICA	0.00	0.00
5.5.1.5	DEPRECIACIÓN DE BIENES MUEBLES	0.00	0.00
5.5.1.5.1	DEPRECIACIÓN DE MOBILIARIO Y EQUIPO DE ADMINISTRACIÓN	0.00	0.00
5.5.1.5.1.1	DEPRECIACIÓN DE MUEBLES DE OFICINA Y ESTANTERÍA	0.00	0.00
5.5.1.5.1.2	DEPRECIACIÓN DE MUEBLES EXCEPTO DE OFICINA Y ESTANTERÍA	0.00	0.00
5.5.1.5.1.3	DEPRECIACIÓN DE BIENES ARTÍSTICOS, CULTURALES Y CIENTÍFICOS	0.00	0.00
5.5.1.5.1.4	DEPRECIACIÓN DE OBJETOS DE VALOR	0.00	0.00
5.5.1.5.1.5	DEPRECIACIÓN DE EQUIPO DE COMPUTO Y DE TECNOLOGÍA DE LA INFORMACIÓN	0.00	0.00
5.5.1.5.1.9	DEPRECIACIÓN DE OTROS MOBILIARIOS Y EQUIPOS DE ADMINISTRACIÓN	0.00	0.00
5.5.1.5.2	DEPRECIACIÓN DE MOBILIARIO Y EQUIPO EDUCACIONAL Y RECREATIVO	0.00	0.00
5.5.1.5.2.1	DEPRECIACIÓN DE EQUIPOS Y APARATOS AUDIOVISUALES	0.00	0.00
5.5.1.5.2.2	DEPRECIACIÓN DE APARATOS DEPORTIVOS	0.00	0.00
5.5.1.5.2.3	DEPRECIACIÓN DE CÁMARAS FOTOGRÁFICAS Y DE VIDEO	0.00	0.00
5.5.1.5.2.9	DEPRECIACIÓN DE OTRO MOBILIARIO Y EQUIPO EDUCACIONAL Y RECREATIVO	0.00	0.00
5.5.1.5.3	DEPRECIACIÓN DE EQUIPO E INSTRUMENTAL MEDICO Y DE LABORATORIO	0.00	0.00
5.5.1.5.3.1	DEPRECIACIÓN DE EQUIPO MEDICO Y DE LABORATORIO	0.00	0.00
5.5.1.5.3.2	DEPRECIACIÓN DE INSTRUMENTAL MEDICO Y DE LABORATORIO	0.00	0.00
5.5.1.5.4	DEPRECIACIÓN DE EQUIPO DE TRANSPORTE	0.00	0.00
5.5.1.5.4.1	DEPRECIACIÓN DE VEHICULOS Y EQUIPO TERRESTRE	0.00	0.00
5.5.1.5.4.2	DEPRECIACIÓN DE CARROCERÍA Y REMOLQUES	0.00	0.00
5.5.1.5.4.3	DEPRECIACIÓN DE EQUIPO AEROSPAZIAL	0.00	0.00
5.5.1.5.4.4	DEPRECIACIÓN DE EQUIPO FERROVIARIO	0.00	0.00

UNIVERSIDAD TECNOLÓGICA DEL MEZQUITAL

NOTAS AL ESTADO DE ACTIVIDADES
Al 31 de Diciembre de 2022
(Cifras en pesos)

5.5.1.5.4.5	DEPRECIACIÓN DE EMBARCACIONES	0.00	0.00
5.5.1.5.4.9	DEPRECIACIÓN DE OTROS EQUIPOS DE TRANSPORTE	0.00	0.00
5.5.1.5.5	DEPRECIACIÓN DE EQUIPO DE DEFENSA Y SEGURIDAD	0.00	0.00
5.5.1.5.5.1	DEPRECIACIÓN DE EQUIPO DE DEFENSA Y SEGURIDAD	0.00	0.00
5.5.1.5.6	DEPRECIACIÓN DE MAQUINARIA, OTRO EQUIPO Y HERRAMIENTAS	0.00	0.00
5.5.1.5.6.1	DEPRECIACIÓN DE MAQUINARIA Y EQUIPO AGROPECUARIO	0.00	0.00
5.5.1.5.6.2	DEPRECIACIÓN DE MAQUINARIA Y EQUIPO INDUSTRIAL	0.00	0.00
5.5.1.5.6.3	DEPRECIACIÓN DE MAQUINARIA Y EQUIPO DE CONSTRUCCIÓN	0.00	0.00
5.5.1.5.6.4	DEPRECIACIÓN DE SISTEMA DE AIRE ACONDICIONADO, CALEFACCIÓN Y DE REFRIGERACIÓN	0.00	0.00
5.5.1.5.6.5	DEPRECIACIÓN DE EQUIPO COMUNICACIÓN Y TELECOMUNICACIÓN	0.00	0.00
5.5.1.5.6.6	DEPRECIACIÓN DE EQUIPO GENERACIÓN ELÉCTRICA, APARATOS Y ACCESORIOS ELÉCTRICOS	0.00	0.00
5.5.1.5.6.7	DEPRECIACIÓN DE HERRAMIENTAS Y MÁQUINAS - HERRAMIENTAS	0.00	0.00
5.5.1.5.6.9	DEPRECIACIÓN DE OTROS EQUIPOS	0.00	0.00
5.5.1.6	DETERIORO DE LOS ACTIVOS BIOLÓGICOS	0.00	0.00
5.5.1.6.7	DETERIORO DE ACTIVOS BIOLÓGICOS	0.00	0.00
5.5.1.6.7.1	DETERIORO DE BOVINOS	0.00	0.00
5.5.1.6.7.2	DETERIORO DE PORCINOS	0.00	0.00
5.5.1.6.7.3	DETERIORO DE AVES	0.00	0.00
5.5.1.6.7.4	DETERIORO DE OVINOS Y CAPRINOS	0.00	0.00
5.5.1.6.7.5	DETERIORO DE PECES Y ACUICULTURA	0.00	0.00
5.5.1.6.7.6	DETERIORO DE EQUINOS	0.00	0.00
5.5.1.6.7.7	DETERIORO DE ESPECIES MENORES Y DE ZOOLOGICO	0.00	0.00
5.5.1.6.7.8	DETERIORO DE ÁRBOLES Y PLANTAS	0.00	0.00
5.5.1.6.7.9	DETERIORO DE OTROS ACTIVOS BIOLÓGICOS	0.00	0.00
5.5.1.7	AMORTIZACIÓN DE ACTIVOS INTANGIBLES	0.00	0.00
5.5.1.7.5	AMORTIZACIÓN DE ACTIVOS INTANGIBLES	0.00	0.00
5.5.1.7.5.1	AMORTIZACIÓN DE SOFTWARE	0.00	0.00
5.5.1.7.5.2	AMORTIZACIÓN DE PATENTES	0.00	0.00
5.5.1.7.5.3	AMORTIZACIÓN DE MARCAS	0.00	0.00
5.5.1.7.5.4	AMORTIZACIÓN DE DERECHOS	0.00	0.00
5.5.1.7.5.5	AMORTIZACIÓN DE CONCESIONES	0.00	0.00
5.5.1.7.5.6	AMORTIZACIÓN DE FRANQUICIAS	0.00	0.00
5.5.1.7.5.7	AMORTIZACIÓN DE LICENCIAS INFORMÁTICAS E INTELLECTUALES	0.00	0.00
5.5.1.7.5.8	AMORTIZACIÓN DE LICENCIAS INDUSTRIALES, COMER Y OTRAS	0.00	0.00
5.5.1.7.5.9	AMORTIZACIÓN DE OTROS ACTIVOS INTANGIBLES	0.00	0.00
5.5.1.8	DISMINUCIÓN DE BIENES POR PERDIDA, OBSOLESCENCIA Y DETERIORO	0.00	0.00
5.5.2	PROVISIONES	0.00	0.00
5.5.2.1	PROVISIONES DE PASIVOS A CORTO PLAZO	0.00	0.00
5.5.2.2	PROVISIONES DE PASIVOS A LARGO PLAZO	0.00	0.00
5.5.3	DISMINUCIONES DE INVENTARIOS	0.00	0.00

UNIVERSIDAD TECNOLÓGICA DEL MEJQUITAL

NOTAS AL ESTADO DE ACTIVIDADES
Al 31 de Diciembre de 2022
(Cifras en pesos)

5.5.3.1	DISMINUCIONES DE INVENTARIOS DE MERCANCIAS PARA VENTA	0.00	0.00
5.5.3.2	DISMINUCIONES DE INVENTARIOS DE MERCANCIAS TERMINADAS	0.00	0.00
5.5.3.3	DISMINUCIONES DE INVENTARIOS DE MERCANCIAS EN PROCESO DE ELABORACIÓN	0.00	0.00
5.5.3.4	DISMINUCIONES DE INVENTARIOS DE MATERIAS PRIMAS, MATERIALES Y SUMINISTROS PARA PRODUCCIÓN	0.00	0.00
5.5.3.5	DISMINUCIONES DE ALMACÉN DE MATERIALES Y SUMINISTROS DE CONSUMO	0.00	0.00
5.5.4	AUMENTO POR INSUFICIENCIA DE ESTIMACIONES POR PERDIDA O DETERIORO U OBSOLESCENCIA	0.00	0.00
5.5.4.1	AUMENTO POR INSUFICIENCIA DE ESTIMACIONES POR PERDIDA O DETERIORO U OBSOLESCENCIA	0.00	0.00
5.5.5	AUMENTO POR INSUFICIENCIA DE PROVISIONES	0.00	0.00
5.5.5.1	AUMENTO POR INSUFICIENCIA DE PROVISIONES	0.00	0.00
5.5.6	OTROS GASTOS	0.00	0.00
5.5.6.1	GASTOS DE EJERCICIOS ANTERIORES	0.00	0.00
5.5.6.2	PERDIDAS POR RESPONSABILIDADES	0.00	0.00
5.5.6.3	BONIFICACIONES Y DESCUENTOS OTORGADOS	0.00	0.00
5.5.6.4	DIFERENCIAS POR TIPO DE CAMBIO NEGATIVAS	0.00	0.00
5.5.6.5	DIFERENCIAS DE COTIZACIONES NEGATIVAS EN VALORES NEGOCIABLES	0.00	0.00
5.5.6.6	RESULTADO POR POSICIÓN MONETARIA	0.00	0.00
5.5.6.7	PERDIDAS POR PARTICIPACIÓN PATRIMONIAL	0.00	0.00
5.5.6.8	DIFERENCIAS POR REESTRUCTURACIÓN DE DEUDA PÚBLICA NEGATIVAS	0.00	0.00
5.5.6.9	OTROS GASTOS VARIOS	0.00	0.00
5.6	INVERSIÓN PÚBLICA	0.00	0.00
5.6.1	INVERSIÓN PÚBLICA NO CAPITALIZABLE	0.00	0.00
5.6.1.1	CONSTRUCCIÓN EN BIENES NO CAPITALIZABLE	0.00	0.00
5.6.1.1.1	EDIFICACIÓN HABITACIONAL	0.00	0.00
5.6.1.1.2	EDIFICACIÓN NO HABITACIONAL	0.00	0.00
5.6.1.1.3	CONST. DE OBRAS PARA EL ABASTECIMIENTO DE AGUA, ELECTRICIDAD Y TELECOMUNICACIONES	0.00	0.00
5.6.1.1.4	DIVISIÓN DE TERRENOS Y CONSTRUCCIÓN DE OBRAS DE URBANIZACIÓN	0.00	0.00
5.6.1.1.5	CONSTRUCCIÓN DE VIAS DE COMUNICACIÓN	0.00	0.00
5.6.1.1.6	OTRAS CONSTRUCCIONES DE INGENIERÍA CIVIL U OBRA PESADA	0.00	0.00
5.6.1.1.7	INSTALACIONES Y EQUIPOS EN CONSTRUCCIONES	0.00	0.00
5.6.1.1.8	TRABAJOS DE ACABADOS EN EDIFICACIONES Y OTROS TRABAJOS ESPECIALIZADOS	0.00	0.00
	TOTAL	7,552,780.25	100.00

Bajo protesta de decir verdad declaramos que los Estados Financieros y sus notas, son razonablemente correctos y son responsabilidad del emisor.

UNIVERSIDAD TECNOLÓGICA DEL MERQUITAL

NOTAS AL ESTADO DE ACTIVIDADES
Al 31 de Diciembre de 2022
(Cifras en pesos)



D.A. ENRIQUE GONZÁLEZ ALVARADO
RECTOR



L.I. LUIS SERRANO SÁNCHEZ SAINZ
JEFE DE DFCO. ADMINISTRACIÓN Y FINANZAS


UNIVERSIDAD TECNOLÓGICA DEL MESQUITAL


NOTAS AL ESTADO DE VARIACIÓN EN LA HACIENDA PÚBLICA/PATRIMONIO
Al 31 de Diciembre de 2022
(Cifras en pesos)

VERIFICACIÓN PATRIMONIO CONTRIBUIDO:						
Cuenta	Nombre de la Cuenta	Saldo Inicial	Variación	Saldo Final	Tipo	Naturaleza
3.1.1	AGROPECUARIAS	0.00	0.00	0.00		
3.1.2	OPERACIONES DE CAPITAL	19,862,700.00	0.00	19,862,700.00		
3.1.3	ACTUALIZACIÓN DE LA HACIENDA PÚBLICA/PATRIMONIO	0.00	0.00	0.00		
	TOTAL	19,862,700.00	0.00	19,862,700.00		

VERIFICACIÓN PATRIMONIO GENERADO:						
Cuenta	Nombre de la Cuenta	Saldo Inicial	Variación	Saldo Final	Especificación	
3.2.1	RESULTADOS DEL EJERCICIO (INGRESO / GASTOS)	421,354.00	111,074.40	532,428.40		
3.2.2	RESULTADOS DE OPERACIONES ANTERIORES	-1,910,330.91	-769,314.50	-2,679,645.41		
3.2.3	RESERVAS	0.00	0.00	0.00		
3.2.3.1	RESERVA DE FONDOS DEDICADOS	0.00	0.00	0.00		
3.2.3.2	RESERVA DE FONDOS MUEBLES	0.00	0.00	0.00		
3.2.3.3	RESERVA DE FONDOS INMUEBLES	0.00	0.00	0.00		
3.2.3.4	OTRAS RESERVAS	0.00	0.00	0.00		
3.2.4	RESERVAS	0.00	0.00	0.00		
3.2.4.1	RESERVA DE PATRIMONIO	0.00	0.00	0.00		
3.2.4.2	RESERVA TERRITORIALES	0.00	0.00	0.00		
3.2.4.3	RESERVA POR CONTINGENCIAS	0.00	0.00	0.00		
3.2.5	RECONSTITUCIONES DE RESULTADOS DE OPERACIONES ANTERIORES	0.00	4,490.10	4,490.10		
3.2.5.1	CAMBIO DE POLÍTICAS CONTABLES	0.00	0.00	0.00		
3.2.5.2	CAMBIO POR ERRORES CONTABLES	0.00	4,490.10	4,490.10		
	TOTAL	-1,488,976.91	-658,239.40	-2,147,216.31		

El presente documento es una copia que los Estados Financieros y sus anexos, así como el presente y sus respectivos anexos, se encuentran en el archivo.


C. J. ENRIQUE TORRES SUAREZ
CONTADOR GENERAL


C. J. JOSÉ ANTONIO GARCÍA GARCÍA
DIR. DE DIR. ADMINISTRACIÓN Y FINANZAS

UNIVERSIDAD TECNOLÓGICA DEL MESQUITAL

NOTAS AL ESTADO DE FLUJOS DE EFECTIVO

Al 31 de Diciembre de 2022

(Cifras en pesos)

EFE-01 FLUJO DE EFECTIVO:

Concepto	2022	2021
1.1.1.1 EFECTIVO	0.00	0.00
1.1.1.2 BANCOS/TESORERÍA	2,879,499.04	2,880,521.48
1.1.1.3 BANCOS/DEPENDENCIAS Y OTROS	0.00	0.00
1.1.1.4 INVERSIONES TEMPORALES (HASTA 3 MESES)	0.00	0.00
1.1.1.5 FONDOS CON AFECTACION ESPECIFICA	0.00	0.00
1.1.1.6 DEPOSITOS DE FONDOS DE TERCEROS EN GARANTÍA Y/O ADMINISTRACIÓN	0.00	0.00
1.1.1.9 OTROS EFECTIVOS Y EQUIVALENTES	1,166.00	1,166.00
1.1.1 TOTAL	2,879,628.04	2,882,697.48

EFE-02 APLICACIÓN DE EFECTIVO POR ACTIVIDADES DE INVERSIÓN:

Concepto	Admisión	Pagos
1.2.2 BIENES INMUEBLES, INFRAESTRUCTURA Y CONSTRUCCIONES EN PROCESO	0.00	0.00
1.2.2.1 TERRENOS	0.00	0.00
1.2.2.2 VIVIENDAS	0.00	0.00
1.2.2.3 EDIFICIOS NO HABITACIONALES	0.00	0.00
1.2.2.4 INFRAESTRUCTURA	0.00	0.00
1.2.2.5 CONSTRUCCIONES EN PROCESO EN BIENES DE DOMINIO PÚBLICO	0.00	0.00
1.2.2.6 CONSTRUCCIONES EN PROCESO EN BIENES PROPIOS	0.00	0.00
1.2.2.9 OTROS BIENES INMUEBLES	0.00	0.00
1.2.4 BIENES MUEBLES	0.00	0.00
1.2.4.1 MOBILIARIO Y EQUIPO DE ADMINISTRACIÓN	0.00	0.00
1.2.4.2 MOBILIARIO Y EQUIPO EDUCACIONAL Y RECREATIVO	0.00	0.00
1.2.4.3 EQUIPO E INSTRUMENTAL MÉDICO Y DE LABORATORIO	0.00	0.00
1.2.4.4 VEHÍCULOS Y EQUIPO DE TRANSPORTE	0.00	0.00
1.2.4.5 EQUIPO DE DEFENSA Y SEGURIDAD	0.00	0.00
1.2.4.6 MAQUINARIA, OTROS EQUIPOS Y HERRAMIENTAS	0.00	0.00
1.2.4.7 COLECCIONES, OBRAS DE ARTE Y OBJETOS VALIOSOS	0.00	0.00
1.2.4.8 ACTIVOS BIOLÓGICOS	0.00	0.00
1.2.5 ACTIVOS INTANGIBLES	0.00	0.00
1.2.5.1 SOFTWARE	0.00	0.00
1.2.5.2 PATENTES, MARCAS Y DERECHOS	0.00	0.00
1.2.5.3 CONCESIONES Y FRANQUICIAS	0.00	0.00
1.2.5.4 LICENCIAS	0.00	0.00
1.2.5.9 OTROS ACTIVOS INTANGIBLES	0.00	0.00
TOTAL DE APLICACIÓN DE EFECTIVO POR ACTIVIDADES DE INVERSIÓN	0.00	0.00

UNIVERSIDAD TECNOLÓGICA DEL MERQUITAL

NOTAS AL ESTADO DE FLUJOS DE EFECTIVO

Al 31 de Diciembre de 2022

(Cifras en pesos)

EFE-03 CONCILIACIÓN DE LOS FLUJOS DE EFECTIVO NETOS DE LAS ACTIVIDADES DE OPERACIÓN:

Concepto	2022	2021	
3.2.1	RESULTADOS DEL EJERCICIO (AHORRO / DESAHORRO)	90,740.10	-29,324.00
	(+) MOVIMIENTOS DE PARTIDAS QUE NO AFECTAN AL EFECTIVO	324,146.81	505,650.63
5.4	INTERESES, COMISIONES Y OTROS GASTOS DE LA DEUDA PÚBLICA	0.00	0.00
5.5	OTROS GASTOS Y PÉRDIDAS EXTRAORDINARIAS	0.00	6,240.29
5.6	INVERSIÓN PÚBLICA	0.00	0.00
2.1.1.1	INCREMENTOS EN CUENTAS POR PAGAR DE ACTIVIDADES DE OPERACIÓN	324,146.81	459,440.34
	(-) MOVIMIENTOS DE PARTIDAS QUE NO AFECTAN AL EFECTIVO	0.00	0.00
4.x	INGRESOS DE OPERACIÓN NO PRESUPUESTARIOS	0.00	0.00
1x,5x	GASTOS DE OPERACIÓN NO CONTABLES	0.00	0.00
1.1.1.2	INCREMENTOS EN CUENTAS POR COBRAR DE ACTIVIDADES DE OPERACIÓN	0.00	0.00
	(=) FLUJOS DE EFECTIVO NETOS DE LAS ACTIVIDADES DE OPERACIÓN	414,896.91	452,346.33

Bajo protesta de decir verdad declaramos que los Estados Financieros y sus notas, son razonablemente correctos y son responsabilidad del emisor.

L.M. ENRIQUE GONZÁLEZ ALVARADO
RECTOR

L.I. LUIS SERGIO SÁNCHEZ SALME
JEFE DE DPTO. ADMINISTRACIÓN Y FINANZAS

UNIVERSIDAD TECNOLÓGICA DEL MEZQUITAL
 NOTAS AL ESTADO DE SITUACIÓN FINANCIERA
 Al 31 de Diciembre de 2022
 (Cifras en pesos)

ESF-01 FONDOS CON AFECTACIÓN ESPECÍFICA E INVERSIONES FINANCIERAS:
 Cuenta Nombre de la Cuenta

Cuenta	Nombre de la Cuenta	Monto	Tipo
1.1.1.4	INVERSIONES TEMPORALES (HASTA 3 MESES)	0.00	
1.1.1.5	FONDOS CON AFECTACIÓN ESPECÍFICA	0.00	
1.1.2.1	INVERSIONES FINANCIERAS DE CORTO PLAZO	0.00	
1.2.1.1	INVERSIONES A LARGO PLAZO	0.00	
	TOTAL	0.00	

ESF-02 CONTRIBUCIONES POR RECUPERAR:

Cuenta	Nombre de la Cuenta	Monto	2021	2020	2019	2018
1.1.2.2	CUENTAS POR COBRAR A CORTO PLAZO	15,873.50	17,511.50	15,873.50	15,873.50	----
1.1.2.4	INGRESOS POR RECUPERAR A CORTO PLAZO	0.00	0.00	0.00	0.00	----
	TOTAL	15,873.50	17,511.50	15,873.50	15,873.50	----

ESF-03 CONTRIBUCIONES POR RECUPERAR CORTO PLAZO:

Cuenta	Nombre de la Cuenta	Monto	90 días	180 días	365 días	+365 días
1.1.2.3	DEUDORES DIVERSOS POR COBRAR A CORTO PLAZO	48,942.36	4,985.48	1,122.00	6,110.87	36,724.01
1.1.2.5	DEUDORES POR ANTICIPOS DE TESORERÍA A CORTO PLAZO	0.00	0.00	0.00	0.00	0.00
1.1.3	DERECHOS A RECIBIR BIENES O SERVICIOS	0.00	0.00	0.00	0.00	0.00
1.1.3.1	ANTICIPO A PROVEEDORES POR ADQUISICIÓN DE BIENES Y PRESTACIÓN DE SERVICIOS A CORTO PLAZO	0.00	0.00	0.00	0.00	0.00
1.1.3.2	ANTICIPO A PROVEEDORES POR ADQUISICIÓN DE BIENES INMUEBLES Y MUEBLES A CORTO PLAZO	0.00	0.00	0.00	0.00	0.00
1.1.3.3	ANTICIPO A PROVEEDORES POR ADQUISICIÓN DE BIENES INMUEBLES A CORTO PLAZO	0.00	0.00	0.00	0.00	0.00
1.1.3.4	ANTICIPO A CONTRATISTAS POR OBRAS PÚBLICAS A CORTO PLAZO	0.00	0.00	0.00	0.00	0.00
1.1.3.5	OTROS DERECHOS A RECIBIR BIENES O SERVICIOS A CORTO PLAZO	0.00	0.00	0.00	0.00	0.00
	TOTAL	48,942.36	4,985.48	1,122.00	6,110.87	36,724.01

ESF-04 INVENTARIO:

Cuenta	Nombre de la Cuenta	Monto
--------	---------------------	-------

UNIVERSIDAD TECNOLÓGICA DEL MEZQUITAL
 NOTAS AL ESTADO DE SITUACIÓN FINANCIERA
 Al 31 de Diciembre de 2022
 (Cifras en pesos)

1.1.4	INVENTARIOS	0.00
1.1.4.1	INVENTARIO DE MERCANCIAS PARA VENTA	0.00
1.1.4.2	INVENTARIO DE MERCANCIAS TERMINADAS	0.00
1.1.4.3	INVENTARIO DE MERCANCIAS EN PROCESO DE ELABORACIÓN	0.00
1.1.4.4	INVENTARIO DE MATERIAS PRIMAS, MATERIALES Y SUMINISTROS PARA PRODUCCIÓN	0.00
1.1.4.5	BIENES EN TRANSITO	0.00
	TOTAL	0.00

ESF-05 ALMACENES:

Cuenta	Nombre de la Cuenta	Monto	Método
1.1.5	ALMACENES	0.00	
1.1.5.1	ALMACEN DE MATERIALES Y SUMINISTROS DE CONSUMO	0.00	
	TOTAL	0.00	

ESF-06 FIDEICOMISOS, MANDATOS Y CONTRATOS ANÁLOGOS:

Cuenta	Nombre de la Cuenta	Monto	Tipo	Característica
1.2.1.3	FIDEICOMISOS, MANDATOS Y CONTRATOS ANÁLOGOS	0.00		
	TOTAL	0.00		

ESF-07 PARTICIPACIONES Y APORTACIONES DE CAPITAL:

Cuenta	Nombre de la Cuenta	Monto
1.2.1.4	PARTICIPACIONES Y APORTACIONES DE CAPITAL	0.00
	TOTAL	0.00

ESF-08 BIENES MUEBLES E INMUEBLES:

Cuenta	Nombre de la Cuenta	Monto	Deb. Gasto	Deb. Acum.	Método	Tasas (*)
1.2.3	BIENES INMUEBLES, INFRAESTRUCTURA Y CONSTRUCCIONES EN PROCESO	20,000,319.33	0.00	2,557,569.77	Línea recta	
1.2.3.1	TERRENOS	0.00	0.00	0.00	Línea recta	
1.2.3.2	VIVIENDAS	0.00	0.00	0.00	Línea recta	
1.2.3.3	EDIFICIOS NO HABITACIONALES	20,000,319.33	0.00	2,557,569.77	Línea recta	
1.2.3.4	INFRAESTRUCTURA	0.00	0.00	0.00	Línea recta	

UNIVERSIDAD TECNOLÓGICA DEL MEZQUITAL

NOTAS AL ESTADO DE SITUACIÓN FINANCIERA

Al 31 de Diciembre de 2022

(Cifras en pesos)

1.2.3.5	CONSTRUCCIONES EN PROCESO EN BIENES DE DOMINIO PÚBLICO	0.00	0.00	0.00	Línea recta
1.2.3.6	CONSTRUCCIONES EN PROCESO EN BIENES PROPIOS	0.00	0.00	0.00	Línea recta
1.2.3.9	OTROS BIENES INMUEBLES	0.00	0.00	0.00	Línea recta
1.2.4	BIENES MUEBLES	4,175,943.00	0.00	4,174,600.00	Línea recta
1.2.4.1	MOBILIARIO Y EQUIPO DE ADMINISTRACIÓN	2,690,543.00	0.00	2,689,204.00	Línea recta
1.2.4.2	MOBILIARIO Y EQUIPO EDUCACIONAL Y RECREATIVO	0.00	0.00	0.00	Línea recta
1.2.4.3	EQUIPO E INSTRUMENTAL MÉDICO Y DE LABORATORIO	0.00	0.00	0.00	Línea recta
1.2.4.4	VEHÍCULOS Y EQUIPO DE TRANSPORTE	1,485,400.00	0.00	1,485,396.00	Línea recta
1.2.4.5	EQUIPO DE DEFENSA Y SEGURIDAD	0.00	0.00	0.00	Línea recta
1.2.4.6	MAQUINARIA, OTROS EQUIPOS Y HERRAMIENTAS	0.00	0.00	0.00	Línea recta
1.2.4.7	COLECCIONES, OBRAS DE ARTE Y OBJETOS VALIOSOS	0.00	0.00	0.00	Línea recta
1.2.4.8	ACTIVOS BIOLÓGICOS	0.00	0.00	0.00	Línea recta
	TOTAL	24,176,262.33	0.00	6,732,169.77	

(*) La tasa anual es general salvo excepciones específicas

ESP-09 INTANGIBLES Y DIFERIDOS:

Cuenta	Nombre de la Cuenta	Monto	Amort. Gasto	Amort. Acum.	Metodo	Tasas (*)
1.2.5	ACTIVOS INTANGIBLES	0.00	0.00	0.00	Línea recta	
1.2.5.1	SOFTWARE	0.00	0.00	0.00	Línea recta	
1.2.5.2	PATENTES, MARCAS Y DERECHOS	0.00	0.00	0.00	Línea recta	
1.2.5.3	CONCESIONES Y FRANQUICIAS	0.00	0.00	0.00	Línea recta	
1.2.5.4	LICENCIAS	0.00	0.00	0.00	Línea recta	
1.2.5.9	OTROS ACTIVOS INTANGIBLES	0.00	0.00	0.00	Línea recta	
1.2.7	ACTIVOS DIFERIDOS	0.00	0.00	0.00	Línea recta	
1.2.7.1	ESTUDIOS, FORMULACIÓN Y EVALUACIÓN DE PROYECTOS	0.00	0.00	0.00	Línea recta	
1.2.7.2	DERECHOS SOBRE BIENES EN RÉGIMEN DE ARRENDAMIENTO FINANCIERO	0.00	0.00	0.00	Línea recta	
1.2.7.3	GASTOS PAGADOS POR ADELANTADO A LARGO PLAZO	0.00	0.00	0.00	Línea recta	
1.2.7.4	ANTICIPOS A LARGO PLAZO	0.00	0.00	0.00	Línea recta	
1.2.7.5	BENEFICIOS AL RETIRO DE EMPLEADOS PAGADOS POR ADELANTADO	0.00	0.00	0.00	Línea recta	
1.2.7.9	OTROS ACTIVOS DIFERIDOS	0.00	0.00	0.00	Línea recta	
	TOTAL	0.00	0.00	0.00		

UNIVERSIDAD TECNOLÓGICA DEL MEZQUITAL

NOTAS AL ESTADO DE SITUACIÓN FINANCIERA
Al 31 de Diciembre de 2022
(Cifras en pesos)

(*) La tasa anual es general salvo excepciones específicas

ESF-10 ESTIMACIONES Y DETERIOROS:

Cuenta	Nombre de la Cuenta	Monto	Criterio
1.1.6	ESTIMACIÓN POR PÉRDIDAS O DETERIORO DE ACTIVOS CIRCULANTES	0.00	
1.1.6.1	ESTIMACIONES PARA CUENTAS INCOBRABLES POR DERECHOS A RECIBIR EFECTIVO O EQUIVALENTES	0.00	
1.1.6.2	ESTIMACION POR DETERIORO DE INVENTARIOS	0.00	
	TOTAL	0.00	

ESF-11 OTROS ACTIVOS:

Cuenta	Nombre de la Cuenta	Monto	Característica
1.1.9	OTROS ACTIVOS CIRCULANTES	0.00	
1.2.9.1	BIENES EN CONCESIÓN	0.00	
1.2.9.2	BIENES EN ARRENDAMIENTO FINANCIERO	0.00	
1.2.9.3	BIENES EN COMODATO	0.00	
	TOTAL	0.00	

ESF-12 CUENTAS Y DOCUMENTOS POR PAGAR:

Cuenta	Nombre de la Cuenta	Monto	90 días	180 días	365 días	+365 días
2.1.1	CUENTAS POR PAGAR A CORTO PLAZO	451,557.94	451,431.91	0.00	125.00	0.63
2.1.1.1	SERVICIOS PERSONALES POR PAGAR A CORTO PLAZO	332,105.91	332,105.91	0.00	0.00	0.00
2.1.1.2	PROVEEDORES POR PAGAR A CORTO PLAZO	0.00	0.00	0.00	0.00	0.00
2.1.1.3	CONTRATISTAS POR OBRAS PÚBLICAS POR PAGAR A CORTO PLAZO	0.00	0.00	0.00	0.00	0.00
2.1.1.4	PARTICIPACIONES Y APORTACIONES POR PAGAR A CORTO PLAZO	0.00	0.00	0.00	0.00	0.00
2.1.1.5	TRANSFERENCIAS OTORGADAS POR PAGAR A CORTO PLAZO	0.00	0.00	0.00	0.00	0.00
2.1.1.6	INTERESES, COMISIONES Y OTROS GASTOS DE LA DEUDA PÚBLICA	0.00	0.00	0.00	0.00	0.00
2.1.1.7	RETENCIONES Y CONTRIBUCIONES POR PAGAR A CORTO PLAZO	119,451.00	119,326.00	0.00	125.00	0.00
2.1.1.8	DEVOLUCIONES DE LA LEY DE INGRESOS POR PAGAR A CORTO PLAZO	0.00	0.00	0.00	0.00	0.00

UNIVERSIDAD TECNOLÓGICA DEL MEZQUITAL
 NOTAS AL ESTADO DE SITUACIÓN FINANCIERA
 Al 31 de Diciembre de 2022
 (Cifras en pesos)

2.1.1.9	OTRAS CUENTAS POR PAGAR A CORTO PLAZO	0.63	0.00	0.00	0.00	0.63
2.1.2	DOCUMENTOS POR PAGAR A CORTO PLAZO	0.00	0.00	0.00	0.00	0.00
2.1.2.1	DOCUMENTOS COMERCIALES POR PAGAR A CORTO PLAZO	0.00	0.00	0.00	0.00	0.00
2.1.2.2	DOCUMENTOS CON CONTRATISTAS POR OBRAS PÚBLICAS POR PAGAR A CORTO PLAZO	0.00	0.00	0.00	0.00	0.00
2.1.2.9	OTROS DOCUMENTOS POR PAGAR A CORTO PLAZO	0.00	0.00	0.00	0.00	0.00
	TOTAL	451,557.54	451,431.91	0.00	125.00	0.63

ESF-13 FONDOS Y BIENES DE TERCEROS:

Cuenta	Nombre de la Cuenta	Monto	Naturaleza	Característica
2.1.6	FONDOS Y BIENES DE TERCEROS EN GARANTÍA Y/O ADMINISTRACIÓN A CORTO PLAZO	0.00		
2.1.6.1	FONDOS EN GARANTÍA A CORTO PLAZO	0.00		
2.1.6.2	FONDOS EN ADMINISTRACIÓN A CORTO PLAZO	0.00		
2.1.6.3	FONDOS CONTINGENTES A CORTO PLAZO	0.00		
2.1.6.4	FONDOS DE FIDEICOMISOS, MANDATOS Y CONTRATOS ANÁLOGOS A CORTO PLAZO	0.00		
2.1.6.5	OTROS FONDOS DE TERCEROS EN GARANTIA Y/O ADMINISTRACIÓN A CORTO PLAZO	0.00		
2.1.6.6	VALORES Y BIENES EN GARANTÍA A CORTO PLAZO	0.00		
2.2.5	FONDOS Y BIENES DE TERCEROS EN GARANTÍA Y/O ADMINISTRACIÓN A LARGO PLAZO	1,956,612.67		
2.2.5.1	FONDOS EN GARANTÍA A LARGO PLAZO	1,838,019.03		
2.2.5.2	FONDOS EN ADMINISTRACIÓN A LARGO PLAZO	0.00		
2.2.5.3	FONDOS CONTINGENTES A LARGO PLAZO	118,593.64		
2.2.5.4	FONDOS DE FIDEICOMISOS, MANDATOS Y CONTRATOS ANÁLOGOS A LARGO PLAZO	0.00		
2.2.5.5	OTROS FONDOS DE TERCEROS EN GARANTIA Y/O ADMINISTRACIÓN A LARGO PLAZO	0.00		
2.2.5.6	VALORES Y BIENES EN GARANTÍA A LARGO PLAZO	0.00		
	TOTAL	1,956,612.67		

ESF-14 OTROS PASIVOS CIRCULANTES:

Cuenta	Nombre de la Cuenta	Monto	Naturaleza	Característica
2.1.5.9	OTROS PASIVOS DIFERIDOS A CORTO PLAZO	0.00		
2.1.9.9	OTROS PASIVOS CIRCULANTES	0.00		

UNIVERSIDAD TECNOLÓGICA DEL MEZQUITAL


NOTAS AL ESTADO DE SITUACIÓN FINANCIERA

Al 31 de Diciembre de 2022

(Cifras en pesos)

2.2.4	PASIVOS DIFERIDOS A LARGO PLAZO	0.00
2.2.4.1	CREDITOS DIFERIDOS A LARGO PLAZO	0.00
2.2.4.2	INTERESES COBRADOS POR ADELANTADO A LARGO PLAZO	0.00
2.2.4.9	OTROS PASIVOS DIFERIDOS A LARGO PLAZO	0.00
	TOTAL	0.00

Bajo protesta de decir Verdad declaramos que los Estados Financieros y sus notas, son razonablemente correctos y son responsabilidad del emisor.


L.A. ENRIQUE GONZÁLEZ ALVARADO
RECTOR


L.I. LUIS SERGIO SÁNCHEZ SAINZ
JEFE DE DEPTO. ADMINISTRACIÓN Y FINANZAS

UNIVERSIDAD TECNOLÓGICA DEL MESQUITAL

NOTAS DE MEMORIA
Al 31 de Diciembre de 2022
(Cifras en pesos)

MEM-01 CUENTAS DE ORDEN CONTABLES:

Cuenta	Nombre de la Cuenta	Saldo Inicial	Terço	Admno	Saldo Final
7	CUENTAS DE ORDEN CONTABLES	0.00	0.00	0.00	0.00 (E)
7.1	VALORES	0.00	0.00	0.00	0.00 (E)
7.1.1	VALORES EN CUSTODIA	0.00	0.00	0.00	0.00 (E)
7.1.2	CUSTODIA DE VALORES	0.00	0.00	0.00	0.00 (E)
7.1.3	INSTRUMENTOS DE CREDITO PRESTADOS A FORNADORES DE MERCADO	0.00	0.00	0.00	0.00 (E)
7.1.4	PRESTAMO DE INSTRUMENTOS DE CREDITO A FORNADORES DE MERCADO Y SU GARANTIA	0.00	0.00	0.00	0.00 (E)
7.1.5	INSTRUMENTOS DE CREDITO RECIBIDOS EN GARANTIA DE LOS FORNADORES DE MERCADO	0.00	0.00	0.00	0.00 (E)
7.1.6	GARANTIA DE CREDITOS RECIBIDOS DE LOS FORNADORES DE MERCADO	0.00	0.00	0.00	0.00 (E)
7.2	EMISION DE OBLIGACIONES	0.00	0.00	0.00	0.00 (E)
7.2.1	AUTORIZACION PARA LA EMISION DE BONOS, TITULOS Y VALORES DE LA DEUDA PUBLICA INTERNA	0.00	0.00	0.00	0.00 (E)
7.2.2	AUTORIZACION PARA LA EMISION DE BONOS, TITULOS Y VALORES DE LA DEUDA PUBLICA EXTERNA	0.00	0.00	0.00	0.00 (E)
7.2.3	EMISIONES AUTORIZADAS DE LA DEUDA PUBLICA INTERNA Y EXTERNA	0.00	0.00	0.00	0.00 (E)
7.2.4	SUSCRIPCION DE CONTRATOS DE PRESTAMOS Y OTRAS OBLIGACIONES DE LA DEUDA PUBLICA INTERNA	0.00	0.00	0.00	0.00 (E)
7.2.5	SUSCRIPCION DE CONTRATOS DE PRESTAMOS Y OTRAS OBLIGACIONES DE LA DEUDA PUBLICA EXTERNA	0.00	0.00	0.00	0.00 (E)
7.2.6	CONTRATOS DE PRESTAMOS Y OTRAS OBLIGACIONES DE LA DEUDA PUBLICA INTERNA Y EXTERNA	0.00	0.00	0.00	0.00 (E)
7.3	AVALES Y GARANTIAS	0.00	0.00	0.00	0.00 (E)
7.3.1	AVALES AUTORIZADOS	0.00	0.00	0.00	0.00 (E)
7.3.2	AVALES FIRMADOS	0.00	0.00	0.00	0.00 (E)
7.3.3	FIANZAS Y GARANTIAS RECIBIDAS POR DEUDAS A COMPRAS	0.00	0.00	0.00	0.00 (E)
7.3.4	FIANZAS Y GARANTIAS RECIBIDAS	0.00	0.00	0.00	0.00 (E)
7.3.5	FIANZAS OTORGADAS PARA RESPALDO	0.00	0.00	0.00	0.00 (E)
7.3.6	OBLIGACIONES NO FISCALES DEL GOBIERNO PARA RESPALDO OTORGADAS DEL GOBIERNO PARA RESPALDO OBLIGACIONES NO FISCALES	0.00	0.00	0.00	0.00 (E)
7.4	JUICIOS	0.00	0.00	0.00	0.00 (E)
7.4.1	DEMANDAS JUDICIALES EN PROCESO DE RESOLUCION	0.00	0.00	0.00	0.00 (E)
7.4.2	RESOLUCION DE DEMANDAS EN PROCESO JUDICIAL	0.00	0.00	0.00	0.00 (E)
7.5	INVERSION MEDIANTE PROYECTOS PARA PRESTACION DE SERVICIOS (PPP) Y SIMILARES	0.00	0.00	0.00	0.00 (E)
7.5.1	CONTRATOS PARA INVERSION MEDIANTE PROYECTOS PARA PRESTACION DE SERVICIOS (PPP) Y SIMILARES	0.00	0.00	0.00	0.00 (E)
7.5.2	INVERSION PUBLICA CONTRATADA MEDIANTE PROYECTOS PARA PRESTACION DE SERVICIOS (PPP) Y SIMILARES	0.00	0.00	0.00	0.00 (E)
7.6	BIENES EN CONCESIONADO O EN COMODATO	0.00	0.00	0.00	0.00 (E)
7.6.1	BIENES BAJO CONTRATO EN COMISION	0.00	0.00	0.00	0.00 (E)
7.6.2	CONTRATO DE CONCESION POR BIENES	0.00	0.00	0.00	0.00 (E)

UNIVERSIDAD TECNOLÓGICA DEL MEDQUITAL


NOTAS DE MEMORIA
Al 31 de Diciembre de 2022
(Cifras en pesos)


7.6.3	BIENES BAJO CONTRATO EN COMODATO	0.00	0.00	0.00	0.00 (H)
7.6.4	CONTRATO DE COMODATO POR BIENES	0.00	0.00	0.00	0.00 (H)
7.7	BIENES ARQUEOLÓGICOS, ARTÍSTICOS E HISTÓRICOS	0.00	0.00	0.00	0.00 (H)
7.7.1	BIENES ARQUEOLÓGICOS EN CUSTODIA	0.00	0.00	0.00	0.00 (H)
7.7.2	CUSTODIA DE BIENES ARQUEOLÓGICOS	0.00	0.00	0.00	0.00 (H)
7.7.3	BIENES ARTÍSTICOS EN CUSTODIA	0.00	0.00	0.00	0.00 (H)
7.7.4	CUSTODIA DE BIENES ARTÍSTICOS	0.00	0.00	0.00	0.00 (H)
7.7.5	BIENES HISTÓRICOS EN CUSTODIA	0.00	0.00	0.00	0.00 (H)
7.7.6	CUSTODIA DE BIENES HISTÓRICOS	0.00	0.00	0.00	0.00 (H)
7.8	OTRAS CUENTAS DE ORDEN	0.00	0.00	0.00	0.00 (H)
7.8.1	OTRAS CUENTAS DE ORDEN	0.00	0.00	0.00	0.00 (H)

MEM-02 CUENTAS DE ORDEN PRESUPUESTARIAS:

Cuenta	Nombre de la Cuenta	Saldo Inicial	Cargo	Abono	Saldo Final
0	CUENTAS DE ORDEN PRESUPUESTARIAS	0.00	77,077,356.80	77,077,356.80	0.00 (H)
0.1	LEY DE INGRESOS	0.00	27,912,954.73	27,912,954.73	0.00 (H)
0.1.1	LEY DE INGRESOS ESTIMADA	0.00	9,817,978.00	0.00	9,817,978.00 (H)
0.1.2	LEY DE INGRESOS POR EJECUTAR	0.00	8,571,581.81	11,896,582.77	3,124,671.18 (H)
0.1.3	MODIFICACIONES A LA LEY DE INGRESOS ESTIMADA	0.00	1,278,674.77	927,241.26	291,213.51 (H)
0.1.4	LEY DE INGRESOS DEVENGADA	0.00	7,644,520.35	7,644,520.35	0.00 (H)
0.1.5	LEY DE INGRESOS RECALCADA	0.00	0.00	7,644,520.35	7,644,520.35 (H)
0.2	PRESUPUESTO DE EGRESOS	0.00	49,164,401.77	49,164,401.77	0.00 (H)
0.2.1	PRESUPUESTO DE EGRESOS APROBADO	0.00	0.00	9,817,978.00	9,817,978.00 (H)
0.2.2	PRESUPUESTO DE EGRESOS POR EJECUTAR	0.00	15,183,382.35	11,967,977.69	3,215,411.78 (H)
0.2.3	MODIFICACIONES AL PRESUPUESTO DE EGRESOS APROBADO	0.00	4,424,191.44	5,345,494.25	291,213.51 (H)
0.2.4	PRESUPUESTO DE EGRESOS COMPROMETIDO	0.00	7,531,780.25	7,531,780.25	0.00 (H)
0.2.5	PRESUPUESTO DE EGRESOS DEVENGADO	0.00	7,531,780.25	7,229,633.44	324,146.81 (H)
0.2.6	PRESUPUESTO DE EGRESOS RECALCADO	0.00	7,229,633.44	7,229,633.44	0.00 (H)
0.2.9	PRESUPUESTO DE EGRESOS PASADO	0.00	7,229,633.44	0.00	7,229,633.44 (H)

Bajo protesta de decir verdad declaramos que los Estados Financieros y sus notas, son totalmente veraces y son responsabilidad del emisor.


U.M. SANDRINE CONCEPCION ALVARADO
DIRECTORA GENERAL


D.C. LUIS SERGIO GONZALEZ GRINE
JEFE DE DTO. ADMINISTRACION Y FINANZAS

UNIVERSIDAD TECNOLÓGICA DEL MEZQUITAL NOTAS ADMINISTRATIVAS AL 31 DE DICIEMBRE DE 2022

Nota 1. CONSTITUCIÓN Y OBJETO DEL ORGANISMO

Constitución: Mediante decreto administrativo se crea la Universidad Tecnológica del Mezquital el 17 de Diciembre de 2009, publicado en el Periódico Oficial del Estado de Durango; como una institución de educación superior, con carácter de organismo público descentralizado del Poder Ejecutivo del Estado de Durango, personalidad jurídica, patrimonio propio y con autonomía de gestión. Con domicilio legal en La Guajolota, Mezquital, Durango. Su RFC es UTM091217KS5.

La Universidad Tecnológica del Mezquital forma parte del Sistema Educativo Estatal y del Sistema Nacional de Universidades Tecnológicas. Opera con base en el modelo pedagógico, académico y administrativo, aprobado por la Secretaría de Educación Pública, a través de la Subsecretaría de Educación Superior, por conducto de la Coordinación General de Universidades Tecnológicas.

Objeto:

I. Formar ciudadanos con actitud científica, creativos, con espíritu emprendedor e innovador, orientados a logros y a la superación personal permanente, solidarios y sensibles a las realidades humanas, integrados efectivamente y comprometidos con el desarrollo humano de los habitantes del estado y del país;

II. Ofrecer programas de educación superior con las características de intensidad, pertinencia, flexibilidad y calidad, para la formación de técnicos superiores universitarios, así como de profesionales e investigadores, aptos para la investigación, aplicación de conocimientos y la solución creativa de problemas con un sentido de innovación en la incorporación de los avances científicos y tecnológicos;

III. Organizar y realizar actividades de investigación en las áreas en las que ofrezca educación, atendiendo fundamentalmente los problemas regionales, estatales y nacionales, en relación con las necesidades del desarrollo socioeconómico de la entidad;

IV. Desarrollar funciones de vinculación con los sectores público, privado y social a través de la realización de estudios, programas y proyectos de apoyo técnico en las áreas de su competencia, que se traduzcan en aportaciones concretas para el mejoramiento y mayor eficiencia en la producción de bienes y servicios y la elevación de la calidad de vida de la comunidad;

V. Promover el desarrollo de una cultura científico-tecnológica que permita el logro de altos niveles de eficiencia y productividad en el desempeño profesional y laboral, para estar en condiciones de competir exitosamente en el marco de las relaciones de la sociedad global;

VI. Promover la preservación, transmisión y desarrollo de la cultura regional, estatal, nacional y universal;

Nota 2. BASES DE PREPARACIÓN DE LOS ESTADOS FINANCIEROS

Los estados financieros que se acompañan, fueron preparados de acuerdo con Postulados Básicos de Contabilidad Gubernamental y en apego a las Normas Específicas de Información Financiera Gubernamental para el Sector Paraestatal

(NIFGG SP), emitidas por la Secretaría de Hacienda y Crédito Público las cuales difieren de las Normas de Información Financiera (NIF) emitidas por el Consejo Mexicano para la Investigación y Desarrollo de Normas de Información Financiera (CINIF).

Las principales políticas contables de registro y elaboración de los estados financieros, son las siguientes:

a) Reconocimiento de los efectos de la inflación.

Los Estados Financieros elaborados por la Universidad Tecnológica del Mezquital, no reconocen los efectos de la inflación en apego a la Norma NEIFGSP 007 "Norma de Información Financiera para el Reconocimiento de los Efectos de la Inflación" apartado "D", emitida por la Secretaría de Hacienda y Crédito Público, debido a que existe un entorno no inflacionario porque en los tres ejercicios anuales anteriores la inflación es menor al 26%.

Cuando existe un entorno inflacionario, de acuerdo a dicha Norma, se actualizan los renglones de inventarios (excepto materiales obsoletos), activo fijo, cargos diferidos y su correspondiente depreciación y amortización acumulada, y la depreciación del ejercicio por el método de ajuste, por cambios en el nivel general de precios, tomando en cuenta el Índice Nacional de Precios al Consumidor (INPC) que se da a conocer por el Instituto Nacional de Estadística y Geografía (INEGI).

No obstante, las Normas de Información Financiera establecen también la disposición de actualizar los componentes del patrimonio, determinar el resultado por posición monetaria, el costo integral de financiamiento y la presentación de los estados financieros comparativos a cifras del cierre del último balance.

b) Efectivo e Inversiones

Los cheques en tránsito pendientes de entregar al cierre del ejercicio no se reclasifican en los estados financieros para presentarlos como parte del efectivo, debido a que la entidad los considera como parte del presupuesto ejercido, como lo establecen los postulados básicos de contabilidad gubernamental emitidos por la Secretaría de Hacienda y Crédito Público.

c) Inmuebles, Propiedades y Equipo

La Universidad Tecnológica del Mezquital cuenta con bienes Inmuebles y bienes muebles totalmente depreciados.

d) Primas de antigüedad y pago por separación del personal

La prima de antigüedad y pagos por separación, incapacidad y muerte a que tiene derecho el personal de acuerdo con la Ley Federal del Trabajo, se cargan al resultado del año en que se pagan. Las Normas de Información Financiera requieren la cuantificación de los pasivos laborales a favor del personal, con base en las disposiciones contenidas en la Norma de Información Financiera D-3 "Beneficios a los Empleados" emitida por el Consejo Mexicano para la Investigación y Desarrollo de Normas de Información Financiera (CINIF) en cuanto a la cuantificación y registro del monto de estos pasivos y su revelación en las Notas a los Estados Financieros. La Universidad no ha cuantificado reserva alguna por este concepto, toda vez que de acuerdo a la Norma NEIFGSP 008 "Norma de

Información Financiera sobre el Reconocimiento de las Obligaciones Laborales al Retiro de los Trabajadores en las Entidades del Sector Público, informa que las Entidades cuyas relaciones de trabajo se rigen por el Apartado "B" del artículo 123 Constitucional y su Legislación Reglamentaria, en principio no reconocerán pasivos por Obligaciones Laborales al retiro de sus trabajadores.

Nota 3. DIFERENCIAS ENTRE NIFFGG SP EMITIDAS POR LA UNIDAD DE CONTABILIDAD GUBERNAMENTAL Y LAS NIFS EMITIDAS POR EL CINIF

Las principales diferencias entre ambas normatividades para la presentación de la información financiera de la entidad, se listan a continuación:

a) Reconocimiento de los efectos de la inflación en la información financiera
De conformidad con la NIF B-10 "Reconocimiento de los Efectos de la Inflación en la Información Financiera", establece la disposición de actualizar los componentes del patrimonio, determinar el resultado por posición monetaria, el costo integral de financiamiento y la presentación de los estados financieros comparativos a cifras del cierre del último balance, la NEIFGSP 007 no lo establece así.

b) Obligaciones laborales
Las disposiciones de la NEIFGSP 008 "Norma de Información Financiera sobre el reconocimiento de las obligaciones laborales al retiro de los trabajadores en las Entidades del Sector Paraestatal", no coinciden con las reglas establecidas en la NIF D-3 "Beneficios a los empleados" emitida por la CINIF.

c) Estados Financieros de Entidades con propósitos no lucrativos
Las NIFS Gubernamentales no consideran las disposiciones contenidas en la NIF B-16 emitida por el CINIF, que establece las reglas de presentación y revelación en los estados financieros de las entidades con propósitos no lucrativos.
La NIF E-2 que se refiere a la presentación y revelación de los ingresos y contribuciones recibidas por entidades con propósitos no lucrativos, emitidas por el CINIF, es parte integrante de las normas aplicables a las entidades con propósitos no lucrativos, por lo que es de aplicación obligatoria. Las NIFS Gubernamentales no lo contemplan.

PRINCIPALES POLÍTICAS CONTABLES.

A continuación, se describen las políticas de contabilidad más importantes
Bases de presentación y registro Los estados financieros se preparan de conformidad con lo establecido por la siguiente normatividad:

- Ley General de Contabilidad Gubernamental (LGCG)
- Acuerdos emitidos por el consejo Nacional de Armonización Contable (CONAC).
- Normas de Información Financiera Gubernamental General para el Sector Paraestatal (NIFGG SP) las cuales son emitidas por la Unidad de Contabilidad Gubernamental.

ASPECTOS FISCALES.

Por su naturaleza, la Universidad Tecnológica del Mezquital no es contribuyente de impuestos federales como el impuesto Sobre la Renta (ISR); sin embargo, si está obligado a la retención del ISR por sueldos asimilados, honorarios y arrendamientos que pagaron en el ejercicio.

TRANSFERENCIAS POR SUBSIDIOS Y OTROS INGRESOS

Las transferencias por subsidios para la operación y otros ingresos, corresponden a los recursos que otorga el Gobierno Estatal para inversión, gasto corriente, pago de pasivos y, en su caso, apoyo a proyectos específicos. Las entregas que se reciben destinadas al gasto de inversión incrementan el patrimonio de la Entidad, y los apoyos para gasto corriente se registran en los resultados del año en que suceden. Este año no hubo generación de recursos propios, las multas que sean generadas se pagarán directamente a la Secretaría de Finanzas.

**UNIVERSIDAD TECNOLÓGICA
DEL MEZQUITAL**

ESTADO ANALÍTICO DEL ACTIVO

UNIVERSIDAD TECNOLÓGICA DEL MEZQUITAL

Estado Analítico del Activo
Del 1 de Enero al 31 de Diciembre de 2022
(Cifras en pesos)

CONCEPTO	Saldo Inicial 1	Cargos del Periodo 2	Abonos del Periodo 3	Saldo Final 4=(1+2-3)	Variación del Periodo (4-1)
ACTIVO	21,284,163.78	50,207,127.92	51,080,633.24	20,410,658.46	-873,505.32
Activo Circulante	2,665,520.06	20,987,972.52	20,686,926.68	2,966,565.90	301,045.84
Efectivo y Equivalentes	2,581,697.48	12,001,561.77	11,708,634.21	2,874,625.04	292,927.56
Derechos a Recibir Efectivo o Equivalentes	58,483.97	8,984,682.35	8,951,225.46	91,940.86	33,456.89
Derechos a Recibir Bienes o Servicios	25,338.61	1,728.40	27,067.01	0.00	-25,338.61
Inventarios	0.00	0.00	0.00	0.00	0.00
Almacenes	0.00	0.00	0.00	0.00	0.00
Estimación por Pérdida o Deterioro de Activos Circulantes	0.00	0.00	0.00	0.00	0.00
Otros Activos Circulantes	0.00	0.00	0.00	0.00	0.00
Activo No Circulante	18,618,643.72	29,219,155.40	30,393,706.56	17,444,092.56	-1,174,551.16
Inversiones Financieras a Largo Plazo	0.00	0.00	0.00	0.00	0.00
Derechos a Recibir Efectivo o Equivalentes a Largo Plazo	0.00	0.00	0.00	0.00	0.00
Bienes Inmuebles, Infraestructura y Construcciones en Proceso	20,000,319.33	20,000,319.33	20,000,319.33	20,000,319.33	0.00
Bienes Muebles	3,567,257.46	4,175,943.00	3,567,257.46	4,175,943.00	608,685.54
Activos Intangibles	93,960.00	0.00	93,960.00	0.00	-93,960.00
Depreciación, Deterioro y Amortización Acumulada de Bienes	-5,042,893.07	-5,042,893.07	-6,732,169.77	-6,732,169.77	-1,689,276.70
Activos Diferidos	0.00	0.00	0.00	0.00	0.00
Estimación por Pérdida o Deterioro de Activos no Circulantes	0.00	0.00	0.00	0.00	0.00
Otros Activos no Circulantes	0.00	0.00	0.00	0.00	0.00

Bajo protesta de decir verdad declaramos que los Estados Financieros y sus notas, son razonablemente correctos y son responsabilidad del emisor

L.A. ENRIQUE GONZÁLEZ ALVARADO
RECTOR

L.I. LUIS SERGIO SÁNCHEZ SAINZ
JEFE DE DPTO. ADMINISTRACIÓN Y FINANZAS

**UNIVERSIDAD TECNOLÓGICA
DEL MEZQUITAL**

***ESTADO ANALÍTICO DE LA DEUDA Y OTROS
PASIVOS***


UNIVERSIDAD TECNOLÓGICA DEL MEZQUITAL

Estado Analítico de la Deuda y Otros Pasivos
Del 1 de Enero al 31 de Diciembre de 2022
(Cifras en pesos)

Denominación de las Deudas	Moneda de Contratación	Institución o País Acreedor	Saldo Inicial del Periodo	Saldo Final del Periodo
DEUDA PÚBLICA				
Corto Plazo				
Deuda Interna				
Instituciones de Crédito			0.00	0.00
Títulos y Valores			0.00	0.00
Arrendamientos Financieros			0.00	0.00
Deuda Externa				
Organismos Financieros Internacionales			0.00	0.00
Deuda Bilateral			0.00	0.00
Títulos y Valores			0.00	0.00
Arrendamientos Financieros			0.00	0.00
Subtotal a Corto Plazo			0.00	0.00
Largo Plazo				
Deuda Interna				
Instituciones de Crédito			0.00	0.00
Títulos y Valores			0.00	0.00
Arrendamientos Financieros			0.00	0.00
Deuda Externa				
Organismos Financieros Internacionales			0.00	0.00
Deuda Bilateral			0.00	0.00
Títulos y Valores			0.00	0.00
Arrendamientos Financieros			0.00	0.00
Subtotal a Largo Plazo			0.00	0.00
Otros Pasivos			2,612,316.11	2,408,170.21
Total Deuda y Otros Pasivos			2,612,316.11	2,408,170.21

- El saldo Inicial del periodo se refiere al inicio del ejercicio

Bajo protesta de decir verdad declaramos que los Estados Financieros y sus notas, son razonablemente correctos y son responsabilidad del emisor


L.A. ENRIQUE GONZÁLEZ ALVARADO
RECTOR


L.I. LUIS SERGIO SÁNCHEZ SAINZ
JEFE DE DPTO. ADMINISTRACIÓN Y FINANZAS

**UNIVERSIDAD TECNOLOGICA
DEL MEZQUITAL**

ESTADO DEL FLUJO DE EFECTIVO

UNIVERSIDAD TECNOLÓGICA DEL MEZQUITAL

Estado de Flujos de Efectivo
Del 1 de Enero al 31 de Diciembre de 2022 y 2021
(Cifras en pesos)

CONCEPTO	2022	2021
Flujos de Efectivo de las Actividades de Gestión		
Origen	7,644,520.35	6,649,826.76
Impuestos	0.00	0.00
Cuotas y Aportaciones de Seguridad Social	0.00	0.00
Contribuciones de mejoras	0.00	0.00
Derechos	0.00	0.00
Productos	2,375.99	3,716.38
Aprovechamientos	0.00	0.00
Ingresos por Venta de Bienes y Prestación de Servicios	56,700.00	42,750.00
Participaciones, Aportaciones, Convenios, Incentivos Derivados de la Colaboración Fiscal, Fondos Distintos de Aportaciones	0.00	0.00
Transferencias, Asignaciones, Subsidios y Subvenciones, y Pensiones y Jubilaciones	7,585,444.36	6,603,360.38
Otros Orígenes de Operación	0.00	0.00
Aplicación	7,229,633.44	6,167,480.43
Servicios Personales	5,338,878.90	5,390,158.22
Materiales y Suministros	1,290,895.38	374,763.89
Servicios Generales	599,859.16	402,558.32
Transferencias Internas y Asignaciones al Sector Público	0.00	0.00
Transferencias al resto del Sector Público	0.00	0.00
Subsidios y Subvenciones	0.00	0.00
Ayudas Sociales	0.00	0.00
Pensiones y Jubilaciones	0.00	0.00
Transferencias a Fideicomisos, Mandatos y Contratos Análogos	0.00	0.00
Transferencias a la Seguridad Social	0.00	0.00
Donativos	0.00	0.00
Transferencias al Exterior	0.00	0.00
Participaciones	0.00	0.00
Aportaciones	0.00	0.00
Convenios	0.00	0.00
Otras Aplicaciones de Operación	0.00	0.00
Flujos Netos de Efectivo por Actividades de Operación	414,886.91	482,346.33
Flujos de Efectivo de las Actividades de Inversión		
Origen	0.00	0.00
Bienes Inmuebles, Infraestructura y Construcciones en Proceso	0.00	0.00
Bienes Muebles	0.00	0.00
Otros Orígenes de Inversión	0.00	0.00
Aplicación	0.00	0.00
Bienes Inmuebles, Infraestructura y Construcciones en Proceso	0.00	0.00
Bienes Muebles	0.00	0.00
Otras Aplicaciones de Inversión	0.00	0.00
Flujos Netos de Efectivo por Actividades de Inversión	0.00	0.00
Flujo de Efectivo de las Actividades de Financiar		
Origen	4,357,041.42	1,186,558.75
Endeudamiento Neto	0.00	0.00
Interno	0.00	0.00
Externo	0.00	0.00
Otros Orígenes de Financiamiento	4,357,041.42	1,186,558.75
Aplicación	4,479,000.77	1,342,999.49
Servicios de la Deuda	0.00	0.00
Interno	0.00	0.00
Externo	0.00	0.00
Otras Aplicaciones de Financiamiento	4,479,000.77	1,342,999.49
Flujos netos de Efectivo por Actividades de Financiamiento	-121,959.35	-156,440.74
Incremento/Disminución Neta en el Efectivo y Equivalentes al Efectivo	292,927.56	325,905.59
Efectivo y Equivalente al Efectivo al Inicio del Ejercicio	2,581,697.48	2,255,791.89
Efectivo y Equivalente al Efectivo al Final del Ejercicio	2,874,625.04	2,581,697.48

Bajo protesta de decir verdad declaramos que los Estados Financieros y sus notas, son razonablemente correctos y son responsabilidad del emisor

DR. ENRIQUE GONZÁLEZ ALVARADO
RECTOR

DR. LUIS SERGIO SÁNCHEZ SAÍZ
JEFE DE DPTO. ADMINISTRACIÓN Y FINANZAS

**UNIVERSIDAD TECNOLÓGICA
DEL MEZQUITAL**

PRESUPUESTARIA

**UNIVERSIDAD TECNOLOGICA
DEL MEZQUITAL**

ESTADOS ANALITICOS DE INGRESOS

**UNIVERSIDAD TECNOLÓGICA
DEL MEZQUITAL**

ESTADO ANALÍTICO DE INGRESOS POR

RUBRO y FUENTE DE FINANCIAMIENTO

UNIVERSIDAD TECNOLÓGICA DEL MEZQUITAL

Estado Analítico de Ingresos
Del 1 de Enero al 31 de Diciembre de 2022
(Cifras en pesos)

Rubro de Ingresos	Ingreso					Diferencia (6 = 5 - 1)
	Estimado	Ampliaciones y Reducciones	Modificado	Devengado	Recaudado	
	(1)	(2)	(3 = 1 + 2)	(4)	(5)	
Impuestos	0.00	0.00	0.00	0.00	0.00	0.00
Cuotas y Aportaciones de Seguridad Social	0.00	0.00	0.00	0.00	0.00	0.00
Contribuciones de Mejoras	0.00	0.00	0.00	0.00	0.00	0.00
Derechos	0.00	0.00	0.00	0.00	0.00	0.00
Productos	0.00	2,375.99	2,375.99	2,375.99	2,375.99	2,375.99
Aprovechamientos	0.00	0.00	0.00	0.00	0.00	0.00
Ingresos por Ventas de Bienes, Prestación de Servicios y Otros Ingresos	224,100.00	-167,400.00	56,700.00	56,700.00	56,700.00	-167,400.00
Participaciones, Aportaciones, Convenios, Incentivos Derivados de la Colaboración Fiscal y Fondos Distintos de Aportaciones	0.00	0.00	0.00	0.00	0.00	0.00
Transferencias, Asignaciones, Subsidios y Subvenciones, y Pensiones y Jubilaciones	9,593,878.00	1,063,794.52	10,657,672.52	7,585,444.36	7,585,444.36	-2,008,433.64
Ingresos Derivados de Financiamientos	0.00	52,443.00	52,443.00	0.00	0.00	0.00
Total	9,817,978.00	951,213.51	10,769,191.51	7,644,520.35	7,644,520.35	0.00
				Ingresos excedentes		0.00

Estado Analítico de Ingresos Por Fuentes de Financiamiento	Ingreso					Diferencia (6 = 5 - 1)
	Estimado	Ampliaciones y Reducciones	Modificado	Devengado	Recaudado	
	(1)	(2)	(3 = 1 + 2)	(4)	(5)	
Ingresos del Poder Ejecutivo Federal o Estatal y de los Municipios	0.00	0.00	0.00	0.00	0.00	0.00
Impuestos	0.00	0.00	0.00	0.00	0.00	0.00
Cuotas y Aportaciones de Seguridad Social	0.00	0.00	0.00	0.00	0.00	0.00
Contribuciones de Mejoras	0.00	0.00	0.00	0.00	0.00	0.00
Derechos	0.00	0.00	0.00	0.00	0.00	0.00
Productos ¹	0.00	0.00	0.00	0.00	0.00	0.00
Aprovechamientos ²	0.00	0.00	0.00	0.00	0.00	0.00
Participaciones, Aportaciones, Convenios, Incentivos Derivados de la Colaboración Fiscal y Fondos Distintos de Aportaciones	0.00	0.00	0.00	0.00	0.00	0.00
Transferencias, Asignaciones, Subsidios y Subvenciones, y Pensiones y Jubilaciones	0.00	0.00	0.00	0.00	0.00	0.00
Ingresos de los Entes Públicos de los Poderes Legislativo y Judicial, de los Órganos Autónomos y del Sector Paraestatal o Paramunicipal, así como de las Empresas Productivas del Estado	9,817,978.00	898,770.51	10,716,748.51	7,644,520.35	7,644,520.35	-2,173,457.65
Cuotas y Aportaciones de Seguridad Social	0.00	0.00	0.00	0.00	0.00	0.00
Productos ¹	0.00	2,375.99	2,375.99	2,375.99	2,375.99	2,375.99
Ingresos por Ventas de Bienes, Prestación de Servicios y Otros Ingresos ³	224,100.00	-167,400.00	56,700.00	56,700.00	56,700.00	-167,400.00
Transferencias, Asignaciones, Subsidios y Subvenciones, y Pensiones y Jubilaciones	9,593,878.00	1,063,794.52	10,657,672.52	7,585,444.36	7,585,444.36	-2,008,433.64
Ingresos derivados de financiamiento	0.00	52,443.00	52,443.00	0.00	0.00	0.00
Ingresos Derivados de Financiamientos	0.00	52,443.00	52,443.00	0.00	0.00	0.00
Total	9,817,978.00	951,213.51	10,769,191.51	7,644,520.35	7,644,520.35	0.00
				Ingresos excedentes		0.00

¹ Incluye intereses que generan las cuentas bancarias de los entes públicos en los productos.

² Incluye donativos en efectivo del Poder Ejecutivo, entre otros aprovechamientos.

³ Se refiere a los ingresos propios obtenidos por los Poderes Legislativo, Judicial, los Órganos Autónomos y las entidades de la administración pública paraestatal y paramunicipal. Los ingresos excedentes se presentan para efectos de cumplimiento de la Ley General de Contabilidad Gubernamental y el importe reflejado debe ser siempre mayor a cero.

Bajo protesta de decir verdad declaramos que los Estados Financieros y sus notas, son razonablemente correctos y son responsabilidad del emisor

E.A. ENRIQUE GONZÁLEZ ALVARADO
RECTOR

L.I. LUIS SERGIO SÁNCHEZ SAÍNZ
JEFE DE DPTO. ADMINISTRACIÓN Y

**UNIVERSIDAD TECNOLÓGICA
DEL MEZQUITAL**

***ESTADOS ANALÍTICOS DEL
EJERCICIO DEL PRESUPUESTO DE
EGRESOS***

**UNIVERSIDAD TECNOLÓGICA
DEL MEZQUITAL**

***ESTADO ANALÍTICO DEL EJERCICIO DEL
PRESUPUESTO DE EGRESOS POR
CLASIFICACIÓN ADMINISTRATIVA***

UNIVERSIDAD TECNOLÓGICA DEL MEZQUITAL

Estado Analítico del Ejercicio del Presupuesto de Egresos

Clasificación Administrativa

Del 1 de Enero al 31 de Diciembre de 2022

(Cifras en pesos)

Concepto	Egresos					Subejercicio	
	Aprobado	Ampliaciones/ (Reducciones)	Modificado	Devengado	Pagado		
	1	2	3 = (1 + 2)	4	5		6 = (3 - 4)
2	SECTOR PUBLICO DE LAS ENTIDADES FEDERATIVAS	9,817,978.00	951,213.51	10,769,191.51	7,553,780.25	7,229,633.44	3,215,411.26
2.1	SECTOR PUBLICO NO FINANCIERO	9,817,978.00	951,213.51	10,769,191.51	7,553,780.25	7,229,633.44	3,215,411.26
2.1.1	GOBIERNO GENERAL ESTATAL O DEL DISTRITO FEDERAL	9,817,978.00	951,213.51	10,769,191.51	7,553,780.25	7,229,633.44	3,215,411.26
2.1.1.2	ENTIDADES PARAESTATALES Y FIDEICOMISOS NO EMPRESARIALES Y NO FINANCIEROS	9,817,978.00	951,213.51	10,769,191.51	7,553,780.25	7,229,633.44	3,215,411.26
2.1.1.2.32	UNIVERSIDAD TECNOLÓGICA DEL MEZQUITAL	9,817,978.00	951,213.51	10,769,191.51	7,553,780.25	7,229,633.44	3,215,411.26
000	RAMO GENERAL	0.00	0.00	0.00	0.00	0.00	0.00
001	RECTORIA	9,817,978.00	951,213.51	10,769,191.51	7,553,780.25	7,229,633.44	3,215,411.26
002	ADMINISTRACION	0.00	0.00	0.00	0.00	0.00	0.00
003	ACADEMIA	0.00	0.00	0.00	0.00	0.00	0.00
004	DOCENCIA	0.00	0.00	0.00	0.00	0.00	0.00
005	ADMON Y FINANZAS	0.00	0.00	0.00	0.00	0.00	0.00
006	MANTENIMIENTO	0.00	0.00	0.00	0.00	0.00	0.00
007	LIMPIEZA Y VIGILANCIA	0.00	0.00	0.00	0.00	0.00	0.00
008	CONTRALORIA	0.00	0.00	0.00	0.00	0.00	0.00
009	VINCULACION	0.00	0.00	0.00	0.00	0.00	0.00
	Total del Gasto	9,817,978.00	951,213.51	10,769,191.51	7,553,780.25	7,229,633.44	3,215,411.26

Bajo protesta de decir verdad declaramos que los Estados Financieros y sus notas, son razonablemente correctos y son responsabilidad del emisor

L.A. ENRIQUE GONZÁLEZ ALVARADO
RECTOR

L.I. LUIS SERGIO SÁNCHEZ SAINZ
JEFE DE DPTO. ADMINISTRACION
Y FINANZAS

UNIVERSIDAD TECNOLOGICA DEL MEZQUITAL

***ESTADO ANALITICO DEL EJERCICIO DEL
PRESUPUESTO DE EGRESOS POR***

***OBJETO DEL GASTO (CAPITULO Y
CONCEPTO)***

UNIVERSIDAD TECNOLÓGICA DEL MEZQUITAL

Estado Analítico del Ejercicio del Presupuesto de Egresos
Clasificación por Objeto del Gasto (Capítulo y Concepto)
Del 1 de Enero al 31 de Diciembre de 2022
(Cifras en pesos)

Concepto	Egresos					Subejercicio 6 = (3-4)
	Aprobado	Ampliaciones/ (Reducciones)	Modificado	Disembogado	Pagado	
	1	2	3 = (1 + 2)	4	5	
Servicios Personales	8,924,788.00	-106,908.80	8,817,879.20	5,663,025.71	5,338,878.90	3,154,853.49
Remuneraciones al Personal de Carácter Permanente	0.00	0.00	0.00	0.00	0.00	0.00
Remuneraciones al Personal de Carácter Transitorio	7,481,773.00	509,225.56	7,990,998.56	5,663,025.71	5,338,878.90	2,327,972.85
Remuneraciones Adicionales y Especiales	1,313,017.00	-616,258.39	696,758.61	0.00	0.00	696,758.61
Seguridad Social	0.00	0.00	0.00	0.00	0.00	0.00
Otras Prestaciones Sociales y Económicas	129,998.00	-22,388.50	107,609.50	0.00	0.00	107,609.50
Previsiones	0.00	22,512.53	22,512.53	0.00	0.00	22,512.53
Pago de Estímulos a Servidores Públicos	0.00	0.00	0.00	0.00	0.00	0.00
Materiales y Suministros	305,206.00	996,424.12	1,301,630.12	1,290,895.38	1,290,895.38	10,734.74
Materiales de Administración, Emisión de Documentos y Artículos Oficiales	182,248.00	-105,026.50	77,221.50	72,486.46	72,486.46	4,735.04
Alimentos y Utensilios	20,850.00	978,632.21	999,482.21	993,482.51	993,482.51	5,999.70
Materiales Primas y Materiales de Producción y Comercialización	5,004.00	5,004.00	0.00	0.00	0.00	0.00
Materiales y Artículos de Construcción y de Reparación	28,513.00	-24,839.98	3,673.02	3,673.02	3,673.02	0.00
Productos Químicos, Farmacéuticos y de Laboratorio	0.00	0.00	0.00	0.00	0.00	0.00
Combustibles, Lubricantes y Aditivos	28,995.00	117,902.65	146,897.65	146,897.65	146,897.65	0.00
Vestuario, Blancos, Prendas de Protección y Artículos Deportivos	15,000.00	2,666.80	17,666.80	17,666.80	17,666.80	0.00
Materiales y Suministros Para Seguridad	0.00	0.00	0.00	0.00	0.00	0.00
Herramientas, Refacciones y Accesorios Menores	24,596.00	32,092.94	56,688.94	56,688.94	56,688.94	0.00
Servicios Generales	587,984.00	61,698.19	649,682.19	599,859.16	599,859.16	49,823.03
Servicios Básicos	295,639.00	-129,251.20	166,387.80	149,136.80	149,136.80	17,251.00
Servicios de Arrendamiento	0.00	11,020.00	11,020.00	11,020.00	11,020.00	0.00
Servicios Profesionales, Científicos, Técnicos y Otros Servicios	154,465.00	25,370.64	179,835.64	179,835.64	179,835.64	0.00
Servicios Financieros, Bancarios y Comerciales	70,824.00	-317.55	70,506.45	47,057.23	47,057.23	23,449.22
Servicios de Instalación, Reparación, Mantenimiento y Conservación	35,545.00	145,737.32	181,282.32	181,282.32	181,282.32	0.00
Servicios de Comunicación Social y Publicidad	0.00	0.00	0.00	0.00	0.00	0.00
Servicios de Traslado y Viáticos	24,204.00	-12,806.64	11,397.36	11,397.36	11,397.36	0.00
Servicios Oficiales	0.00	0.00	0.00	0.00	0.00	0.00
Otros Servicios Generales	7,307.00	21,945.62	29,252.62	20,129.81	20,129.81	9,122.81
Transferencias, Asignaciones, Subsidios y Otras Ayudas	0.00	0.00	0.00	0.00	0.00	0.00
Transferencias Internas y Asignaciones al Sector Público	0.00	0.00	0.00	0.00	0.00	0.00
Transferencias al Resto del Sector Público	0.00	0.00	0.00	0.00	0.00	0.00
Subsidios y Subvenciones	0.00	0.00	0.00	0.00	0.00	0.00
Ayudas Sociales	0.00	0.00	0.00	0.00	0.00	0.00
Pensiones y Jubilaciones	0.00	0.00	0.00	0.00	0.00	0.00
Transferencias a Fideicomisos, Mandatos y Otros Análogos	0.00	0.00	0.00	0.00	0.00	0.00
Transferencias a la Seguridad Social	0.00	0.00	0.00	0.00	0.00	0.00
Donativos	0.00	0.00	0.00	0.00	0.00	0.00
Transferencias al Exterior	0.00	0.00	0.00	0.00	0.00	0.00
Bienes Muebles, Inmuebles e Intangibles	0.00	0.00	0.00	0.00	0.00	0.00
Mobiliario y Equipo de Administración	0.00	0.00	0.00	0.00	0.00	0.00
Mobiliario y Equipo Educativo y Recreativo	0.00	0.00	0.00	0.00	0.00	0.00
Equipo e Instrumental Médico y de Laboratorio	0.00	0.00	0.00	0.00	0.00	0.00
Vehículos y Equipo de Transporte	0.00	0.00	0.00	0.00	0.00	0.00
Equipo de Defensa y Seguridad	0.00	0.00	0.00	0.00	0.00	0.00
Maquinaria, Otros Equipos y Herramientas	0.00	0.00	0.00	0.00	0.00	0.00
Activos Biológicos	0.00	0.00	0.00	0.00	0.00	0.00
Bienes Inmuebles	0.00	0.00	0.00	0.00	0.00	0.00
Activos Intangibles	0.00	0.00	0.00	0.00	0.00	0.00
Inversión Pública	0.00	0.00	0.00	0.00	0.00	0.00
Obra Pública en Bienes de Dominio Público	0.00	0.00	0.00	0.00	0.00	0.00
Obra Pública en Bienes Propios	0.00	0.00	0.00	0.00	0.00	0.00
Proyectos Productivos y Acciones de Fomento	0.00	0.00	0.00	0.00	0.00	0.00
Inversiones Financieras y Otras Provisiones	0.00	0.00	0.00	0.00	0.00	0.00
Inversiones Para el Fomento de Actividades Productivas	0.00	0.00	0.00	0.00	0.00	0.00
Acciones y Participaciones de Capital	0.00	0.00	0.00	0.00	0.00	0.00
Compra de Títulos y Valores	0.00	0.00	0.00	0.00	0.00	0.00
Concesión de Préstamos	0.00	0.00	0.00	0.00	0.00	0.00
Inversiones en Fideicomisos, Mandatos y Otros Análogos	0.00	0.00	0.00	0.00	0.00	0.00
Otras Inversiones Financieras	0.00	0.00	0.00	0.00	0.00	0.00
Provisiones para Contingencias y Otras Erogaciones Especiales	0.00	0.00	0.00	0.00	0.00	0.00
Participaciones y Aportaciones	0.00	0.00	0.00	0.00	0.00	0.00
Participaciones	0.00	0.00	0.00	0.00	0.00	0.00
Aportaciones	0.00	0.00	0.00	0.00	0.00	0.00
Convenios	0.00	0.00	0.00	0.00	0.00	0.00
Deuda Pública	0.00	0.00	0.00	0.00	0.00	0.00
Amortización de la Deuda Pública	0.00	0.00	0.00	0.00	0.00	0.00
Intereses de la Deuda Pública	0.00	0.00	0.00	0.00	0.00	0.00
Comisiones de la Deuda Pública	0.00	0.00	0.00	0.00	0.00	0.00
Gastos de la Deuda Pública	0.00	0.00	0.00	0.00	0.00	0.00
Costo por Coberturas	0.00	0.00	0.00	0.00	0.00	0.00
Ayudos Financieros	0.00	0.00	0.00	0.00	0.00	0.00
Adeudos de Ejercicios Fiscales Anteriores (Adefas)	0.00	0.00	0.00	0.00	0.00	0.00
Total del Gasto	9,817,978.00	951,213.51	10,769,191.51	7,363,780.25	7,229,633.44	3,215,411.26

Bajo protesta de decir verdad declaramos que los Estados Financieros y sus notas, son razonablemente correctos y son responsabilidad del emisor

L. ENRIQUE GONZÁLEZ N. VARADO
RECTOR

L. LUIS SERGIO SÁNCHEZ SAINZ
JEFE DE DPTO. ADMINISTRACIÓN
Y FINANZAS

UNIVERSIDAD TECNOLOGICA DEL MEZQUITAL

***ESTADO ANALITICO DEL EJERCICIO DEL
PRESUPUESTO DE EGRESOS POR
CLASIFICACION ECONOMICA (POR TIPO DE
GASTO)***

UNIVERSIDAD TECNOLÓGICA DEL MEZQUITAL

Estado Analítico del Ejercicio del Presupuesto de Egresos
 Clasificación Económica (por Tipo de Gasto)
 Del 1 de Enero al 31 de Diciembre de 2022
 (Cifras en pesos)

Concepto	Egresos					Subejercicio 6 = (3 - 4)
	Aprobado	Ampliaciones/ (Reducciones)	Modificado	Devengado	Pagado	
	1	2	3 = (1 + 2)	4	5	
Gasto Corriente	9,817,978.00	951,213.51	10,769,191.51	7,553,780.25	7,229,633.44	3,215,411.26
Gasto de Capital	0.00	0.00	0.00	0.00	0.00	0.00
Amortización de la Deuda y Disminución de Pasivos	0.00	0.00	0.00	0.00	0.00	0.00
Pensiones y Jubilaciones	0.00	0.00	0.00	0.00	0.00	0.00
Participaciones	0.00	0.00	0.00	0.00	0.00	0.00
Total del Gasto	9,817,978.00	951,213.51	10,769,191.51	7,553,780.25	7,229,633.44	3,215,411.26

Bajo protesta de decir verdad declaramos que los Estados Financieros y sus notas, son razonablemente correctos y son responsabilidad del emisor

L.A. ENRIQUE GONZÁLEZ ALVARADO
 RECTOR

L.I. LUIS SERGIO SÁNCHEZ SAINZ
 JEFE DE DPTO. ADMINISTRACIÓN
 Y FINANZAS

UNIVERSIDAD TECNOLOGICA DEL MEZQUITAL

***ESTADO ANALITICO DEL EJERCICIO DEL
PRESUPUESTO DE EGRESOS POR
CLASIFICACION FUNCIONAL (FINALIDAD Y
FUNCION)***

UNIVERSIDAD TECNOLÓGICA DEL MEZQUITAL

Estado Analítico del Ejercicio del Presupuesto de Egresos
 Clasificación Funcional (Finalidad y Función)
 Del 1 de Enero al 31 de Diciembre de 2022
 (Cifras en pesos)

Concepto	Egresos					Subejercicio 6 = (3 - 4)
	Aprobado	Ampliaciones/ (Reducciones)	Modificado	Devengado	Pagado	
	1	2	3 = (1 + 2)	4	5	
Gobierno	0.00	0.00	0.00	0.00	0.00	0.00
Legislación	0.00	0.00	0.00	0.00	0.00	0.00
Justicia	0.00	0.00	0.00	0.00	0.00	0.00
Coordinación de la Política de Gobierno	0.00	0.00	0.00	0.00	0.00	0.00
Relaciones Exteriores	0.00	0.00	0.00	0.00	0.00	0.00
Asuntos Financieros y Hacendarios	0.00	0.00	0.00	0.00	0.00	0.00
Seguridad Nacional	0.00	0.00	0.00	0.00	0.00	0.00
Asuntos de Orden Público y de Seguridad Interior	0.00	0.00	0.00	0.00	0.00	0.00
Otros Servicios Generales	0.00	0.00	0.00	0.00	0.00	0.00
Desarrollo Social	9,817,978.00	951,213.51	10,769,191.51	7,553,780.25	7,229,633.44	3,215,411.26
Protección Ambiental	0.00	0.00	0.00	0.00	0.00	0.00
Vivienda y Servicios a la Comunidad	0.00	0.00	0.00	0.00	0.00	0.00
Salud	0.00	0.00	0.00	0.00	0.00	0.00
Recreación, Cultura y Otras Manifestaciones Sociales	0.00	0.00	0.00	0.00	0.00	0.00
Educación	9,817,978.00	951,213.51	10,769,191.51	7,553,780.25	7,229,633.44	3,215,411.26
Protección Social	0.00	0.00	0.00	0.00	0.00	0.00
Otros Asuntos Sociales	0.00	0.00	0.00	0.00	0.00	0.00
Desarrollo Económico	0.00	0.00	0.00	0.00	0.00	0.00
Asuntos Económicos, Comerciales y Laborales en General	0.00	0.00	0.00	0.00	0.00	0.00
Agropecuaria, Silvicultura, Pesca y Caza	0.00	0.00	0.00	0.00	0.00	0.00
Combustibles y Energía	0.00	0.00	0.00	0.00	0.00	0.00
Minería, Manufacturas y Construcción	0.00	0.00	0.00	0.00	0.00	0.00
Transporte	0.00	0.00	0.00	0.00	0.00	0.00
Comunicaciones	0.00	0.00	0.00	0.00	0.00	0.00
Turismo	0.00	0.00	0.00	0.00	0.00	0.00
Ciencia, Tecnología e Innovación	0.00	0.00	0.00	0.00	0.00	0.00
Otras Industrias y Otros Asuntos Económicos	0.00	0.00	0.00	0.00	0.00	0.00
Otras no Clasificadas en Funciones Anteriores	0.00	0.00	0.00	0.00	0.00	0.00
Transacciones de la Deuda Pública / Costo Financiero de la Deuda	0.00	0.00	0.00	0.00	0.00	0.00
Transferencias, Participaciones y Aportaciones entre Diferentes Niveles y Ordenes de Saneamiento del Sistema Financiero	0.00	0.00	0.00	0.00	0.00	0.00
Adeudos de Ejercicios Fiscales Anteriores	0.00	0.00	0.00	0.00	0.00	0.00
Total del Gasto	9,817,978.00	951,213.51	10,769,191.51	7,553,780.25	7,229,633.44	3,215,411.26

Bajo protesta de decir verdad declaro que los Estados Financieros y sus notas, son razonablemente correctos y son responsabilidad del emisor

L.A. ENRIQUE GONZÁLEZ ALVARADO
 RECTOR

L.I. LUIS SERGIO SÁNCHEZ SAINZ
 JEFE DE DPTO. ADMINISTRACIÓN
 Y FINANZAS

UNIVERSIDAD TECNOLOGICA DEL MEZQUITAL

***ESTADO ANALITICO DEL EJERCICIO DEL
PRESUPUESTO DE EGRESOS POR***

ENDEUDAMIENTO NETO

UNIVERSIDAD TECNOLÓGICA DEL MEZQUITAL

Endeudamiento Neto
Del 1 de Enero al 31 de Diciembre de 2022
(Cifras en pesos)

Identificación de Crédito o Instrumento	Contratación / Colocación A	Amortización B	Endeudamiento Neto C = A - B
Total Créditos Bancarios	0.00	0.00	0.00
Total Otros Instrumentos de Deuda	0.00	0.00	0.00
TOTAL	0.00	0.00	0.00

NO APLICA

Bajo protesta de decir verdad declaramos que los Estados Financieros y sus notas, son razonablemente correctos y son responsabilidad del emisor

L.A. ENRIQUE GONZÁLEZ ALVARADO
RECTOR

L.I. LUIS SERGIO SANCHEZ SAINZ
JEFE DE DPTO. ADMINISTRACIÓN Y FINANZAS

**UNIVERSIDAD TECNOLÓGICA
DEL MEZQUITAL**

***ESTADO ANALÍTICO DEL EJERCICIO DEL
PRESUPUESTO DE EGRESOS POR***

INTERES DE LA DEUDA

UNIVERSIDAD TECNOLÓGICA DEL MEZQUITAL

Intereses de la Deuda
Del 1 de Enero al 31 de Diciembre de 2022
(Cifras en pesos)

Identificación de Crédito o Instrumento	Devengado	Pagado
Créditos Bancarios		
Total de Intereses de Créditos Bancarios	0.00	0.00
Otros Instrumentos de Deuda		
Total de Intereses de Otros Instrumentos de Deuda	0.00	0.00
TOTAL	0.00	0.00

NO APLICA

Bajo protesta de decir verdad declaramos que los Estados Financieros y sus notas, son razonablemente correctos y son responsabilidad del emisor


L.A. ENRIQUE GONZÁLEZ ALVARADO
RECTOR


L.I. LUIS SERGIO SANCHEZ SAINZ
JEFE DE DPTO. ADMINISTRACIÓN Y FINANZAS

**UNIVERSIDAD TECNOLOGICA
DEL MEZQUITAL**

FLUJO DE FONDOS

UNIVERSIDAD TECNOLÓGICA DEL MEZQUITAL

Flujo de Fondos
Del 1 de Enero al 31 de Diciembre de 2022
(Cifras en pesos)

Concepto	Estimado/Aprobado	Devengado	Recaudado/Pagado (3)
I. Ingresos Presupuestarios (I=1+2)	9,817,978.00	7,644,520.35	7,644,520.35
1. Ingresos del Gobierno de la Entidad Federativa o Municipio (1)	0.00	0.00	0.00
2. Ingresos del Sector Paraestatal o Paramunicipal (1)	9,817,978.00	7,644,520.35	7,644,520.35
II. Egresos Presupuestarios (II=3+4)	9,817,978.00	7,553,780.25	7,229,633.44
3. Egresos del Gobierno de la Entidad Federativa o Municipio (2)	0.00	0.00	0.00
4. Egresos del Sector Paraestatal 2	9,817,978.00	7,553,780.25	7,229,633.44
III. Balance Presupuestario (Superávit o Déficit) (III = I - II)	0.00	90,740.10	414,886.91

Concepto	Estimado/Aprobado	Devengado	Recaudado/Pagado (3)
III. Balance presupuestario (Superávit o Déficit)	0.00	90,740.10	414,886.91
IV. Intereses, Comisiones y Gastos de la Deuda	0.00	0.00	0.00
V. Balance Primario (Superávit o Déficit) (V= III - IV)	0.00	90,740.10	414,886.91

Concepto	Estimado/Aprobado	Devengado	Recaudado/Pagado (3)
A. Financiamiento	0.00	0.00	0.00
B. Amortización de la deuda	0.00	0.00	0.00
C. Endeudamiento ó desendeudamiento (C = A - B)	0.00	0.00	0.00

(1) Los Ingresos que se presentan son los ingresos presupuestarios totales sin incluir los ingresos por financiamientos. Los Ingresos del Gobierno de la Entidad Federativa corresponden a los del Poder Ejecutivo

(2) Los egresos que se presentan son los egresos presupuestarios totales sin incluir los egresos por los intereses, comisiones y gastos de la deuda. Los egresos del Gobierno de la Entidad Federativa corresponden a los del Poder Ejecutivo

(3) Para Ingresos se reportan los ingresos recaudados; para Egresos se reportan los egresos pagados

Bajo protesta de decir verdad declaramos que los Estados Financieros y sus notas, son razonablemente correctos y son responsabilidad del emisor

L.A. ENRIQUE GONZÁLEZ ALVARADO
RECTOR

L.I. LUIS SERGIO SÁNCHEZ SAINZ
JEFE DE DPTO. ADMINISTRACIÓN Y FINANZAS

**UNIVERSIDAD TECNOLOGICA
DEL MEZQUITAL**

PROGRAMATICA

GASTO POR CATEGORIA PROGRAMATICA

UNIVERSIDAD TECNOLÓGICA DEL MEZQUITAL

Gasto por Categoría Programática
Del 1 de Enero al 31 de Diciembre de 2022
(Cifras en pesos)

Concepto	Egresos					Subejercicio
	Aprobado	Ampliaciones/ (Reducciones)	Modificado	Devengado	Pagado	
	1	2	3 = (1 + 2)	4	5	
Programas	9,817,978.00	951,213.51	10,769,191.51	7,553,780.25	7,229,633.44	3,215,411.26
Subsidios: Sector Social y Privado o Entidades Federativas y Municipios	0.00	0.00	0.00	0.00	0.00	0.00
Sujetos a Reglas de Operación	0.00	0.00	0.00	0.00	0.00	0.00
Otros Subsidios	0.00	0.00	0.00	0.00	0.00	0.00
Desempeño de las Funciones	9,817,978.00	951,213.51	10,769,191.51	7,553,780.25	7,229,633.44	3,215,411.26
Prestación de Servicios Públicos	9,817,978.00	951,213.51	10,769,191.51	7,553,780.25	7,229,633.44	3,215,411.26
Provisión de Bienes Públicos	0.00	0.00	0.00	0.00	0.00	0.00
Planeación, seguimiento y evaluación de políticas públicas	0.00	0.00	0.00	0.00	0.00	0.00
Promoción y fomento	0.00	0.00	0.00	0.00	0.00	0.00
Regulación y supervisión	0.00	0.00	0.00	0.00	0.00	0.00
Funciones de las Fuerzas Armadas (Únicamente Gobierno Federal)	0.00	0.00	0.00	0.00	0.00	0.00
Específicos	0.00	0.00	0.00	0.00	0.00	0.00
Proyectos de Inversión	0.00	0.00	0.00	0.00	0.00	0.00
Administrativos y de Apoyo	0.00	0.00	0.00	0.00	0.00	0.00
Apoyo al proceso presupuestario y para mejorar la eficiencia institucional	0.00	0.00	0.00	0.00	0.00	0.00
Apoyo a la función pública y al mejoramiento de la gestión	0.00	0.00	0.00	0.00	0.00	0.00
Operaciones ajenas	0.00	0.00	0.00	0.00	0.00	0.00
Compromisos	0.00	0.00	0.00	0.00	0.00	0.00
Obligaciones de cumplimiento de resolución jurisdiccional	0.00	0.00	0.00	0.00	0.00	0.00
Desastres Naturales	0.00	0.00	0.00	0.00	0.00	0.00
Obligaciones	0.00	0.00	0.00	0.00	0.00	0.00
Pensiones y jubilaciones	0.00	0.00	0.00	0.00	0.00	0.00
Aportaciones a la seguridad social	0.00	0.00	0.00	0.00	0.00	0.00
Aportaciones a fondos de estabilización	0.00	0.00	0.00	0.00	0.00	0.00
Aportaciones a fondos de inversión y reestructura de pensiones	0.00	0.00	0.00	0.00	0.00	0.00
Programas de Gasto Federalizado (Gobierno Federal)	0.00	0.00	0.00	0.00	0.00	0.00
Gasto Federalizado	0.00	0.00	0.00	0.00	0.00	0.00
Participaciones a entidades federativas y municipios	0.00	0.00	0.00	0.00	0.00	0.00
Costo financiero, deuda o apoyos a deudores y ahorradores de la banca	0.00	0.00	0.00	0.00	0.00	0.00
Adeudos de ejercicios fiscales anteriores	0.00	0.00	0.00	0.00	0.00	0.00
Total del Gasto	9,817,978.00	951,213.51	10,769,191.51	7,553,780.25	7,229,633.44	3,215,411.26

Bajo protesta de decir verdad declaramos que los Estados Financieros y sus notas, son razonablemente correctos y son responsabilidad del emisor

L.A. ENRIQUE GONZÁLEZ ALVARADO

RECTOR

L.I. LUIS SÉRGIO SANCHEZ SAINZ

JEFE DE DPTO.
ADMINISTRACIÓN Y FINANZAS

**UNIVERSIDAD TECNOLÓGICA
DEL MEZQUITAL**

PROGRAMAS Y PROYECTOS DE INVERSION

UNIVERSIDAD TECNOLÓGICA DEL MEZQUITAL
PROGRAMAS Y PROYECTOS DE INVERSIÓN
Al 31 de Diciembre de 2022

PPI/ACTIVIDAD	UNIDAD DE MEDIDA	META PROGRAMADA	META REAL	% DE AVANCE
---------------	------------------	-----------------	-----------	-------------

Nota: La Universida Tecnológica del Mezquital no cuenta con programas y proyectos de inversión al 31 de Diciembre de 2022.

Bajo protesta de decir verdad declaramos que los Estados Financieros y sus notas, son razonablemente correctos y son responsabilidad del emisor



L.A. ENRIQUE GONZÁLEZ ALVARADO
RECTOR



L.I. LUIS GERARDO SÁNCHEZ SAINZ
JEFE DE DPTO. ADMINISTRACIÓN Y FINANZAS

UNIVERSIDAD TECNOLÓGICA DEL MEZQUITAL

INDICADORES DE RESULTADOS

UNIVERSIDAD TECNOLÓGICA DEL MEZQUITAL

INDICADORES DE RESULTADOS
Al 31 de Diciembre de 2022

INDICADOR	UNIDAD DE MEDIDA	META PROGRAMADA	META REAL
Porcentaje de alumnos fortalecidos académicamente.	%	85	87
Porcentaje de deserción escolar.	%	10	8
Porcentaje de actividades de formación integral.	%	24	17
Porcentaje de actividades sustentables.	%	5	3
Porcentaje de capacitaciones.	%	12	4
Porcentaje de alumnos capacitados para realizar su estadía profesio	%	95	87
Porcentaje de horas recibidas por el alumno.	%	94	88
Porcentaje de tutorías impartidas.	%	65	29
Porcentaje de asesorías impartidas	%	25	16
Porcentaje de actividades culturales.	%	10	4
Porcentaje de actividades deportivas.	%	9	9
Porcentaje de actividades para la protección del medio ambiente	%	11	10
Porcentaje de capacitaciones y talleres para el personal administrat	%	16	15
Porcentaje de capacitaciones y talleres para personal docente	%	4	3
Porcentaje de capacitaciones y talleres para alumnos	%	9	7
Porcentaje de Capacitaciones de estadía Técnico Superior Universit	%	8	5
Porcentaje de Capacitaciones de estadía profesional Ing.	%	14	11
Porcentaje de empresas que aceptan estudiantes de estadía profes	%	23	19
Porcentaje de alumnos que aprueban su estadía profesional de Téc	%	54	47
Porcentaje de alumnos que aprueban su estadía profesional de inge	%	38	38

Bajo protesta de decir verdad declaramos que los Estados Financieros y sus notas, son razonablemente correctos y son responsabilidad del emisor

L.A. ENRIQUE GONZÁLEZ ALVARADO
RECTOR

L.I. LUIS SERGIO SÁNCHEZ SAINZ
JEFE DE DPTO. ADMINISTRACIÓN Y FINANZAS

**UNIVERSIDAD TECNOLÓGICA
DEL MEZQUITAL**

***ESQUEMAS BURSÁTILES Y DE COBERTURA
FINANCIERA***



La Guajolota, El Mezquital, Dgo a 31 de diciembre del 2022

ESQUEMAS BURSATILES Y DE COBERTURA FINANCIERA

DR ENRIQUE GONZALEZ ALVARADO, RECTOR de la Universidad Tecnológica del Mezquital, me permito informar que al 31 de diciembre del 2022, la Universidad no cuenta con esquemas Bursátiles y de Cobertura Financiera

La información anterior es respecto a la presentación de la cuenta pública 2022

Sin más por el momento me despido enviando un cordial saludo y me pongo a sus órdenes para cualquier comentario al respecto.



RECTORIA

DR ENRIQUE GONZALEZ ALVARADO
RECTOR
UNIVERSIDAD TECNOLÓGICA DEL MEZQUITAL




**UNIVERSIDAD TECNOLÓGICA
DEL MEZQUITAL**

RELACION DE CUENTAS BANCARIAS

Relación de cuentas bancarias de la Universidad Tecnológica del Mezquital

DENOMINACION O RAZON SOCIAL	NUMERO DE CUENTA	TIPO DE CUENTA	OBEJETO DE LA CUENTA	REPRESENTANTE LEGAL DE LA CUENTA	Institución Bancaria	FECHA DE APERTURA DE LA CUENTA
Universidad Tecnológica del Mezquital	65-50281116-5	cuenta empresarial tradicional	Ingresos Propios	ING HUGO BUSTOS LOPEZ / L.I. LUIS SERGIOS SANCHEZ SAINZ	Banco Santander Mexico S.A.	24/11/2010
Universidad Tecnológica del Mezquital	65-50356996-3	cuenta empresarial tradicional	Fondo De Contingencias	ING HUGO BUSTOS LOPEZ / L.I. LUIS SERGIOS SANCHEZ SAINZ	Banco Santander Mexico S.A.	27/12/2017
Universidad Tecnológica del Mezquital	65-50624948-8	cuenta empresarial tradicional	Fondo de Gastos Medicos	ING HUGO BUSTOS LOPEZ / L.I. LUIS SERGIOS SANCHEZ SAINZ	Banco Santander Mexico S.A.	06/07/2017
Universidad Tecnológica del Mezquital	65-50651807-3	cuenta empresarial tradicional	Fondo de Prestaciones Sociales	ING HUGO BUSTOS LOPEZ / L.I. LUIS SERGIOS SANCHEZ SAINZ	Banco Santander Mexico S.A.	21/12/2017
Universidad Tecnológica del Mezquital	65-50788052-9	cuenta empresarial tradicional	Federal 2020	ING HUGO BUSTOS LOPEZ / L.I. LUIS SERGIOS SANCHEZ SAINZ	Banco Santander Mexico S.A.	06/01/2020
Universidad Tecnológica del Mezquital	65-50844279-8	cuenta empresarial tradicional	Estatal 2021	ING HUGO BUSTOS LOPEZ / L.I. LUIS SERGIOS SANCHEZ SAINZ	Banco Santander Mexico S.A.	06/01/2021
Universidad Tecnológica del Mezquital	65-50906765-8	cuenta empresarial tradicional	Estatal 2022	ING HUGO BUSTOS LOPEZ / L.I. LUIS SERGIOS SANCHEZ SAINZ	Banco Santander Mexico S.A.	10/01/2022
Universidad Tecnológica del Mezquital	65-50906775-3	cuenta empresarial tradicional	Federal 2022	ING HUGO BUSTOS LOPEZ / L.I. LUIS SERGIOS SANCHEZ SAINZ	Banco Santander Mexico S.A.	10/01/2022


DR ENRIQUE GONZALEZ ALVARADO
RECTOR


L.I. LUIS SERGIO SANCHEZ SAINZ
JEFE DEPTO. ADMON. Y FINANZAS